



Årsrapport for 2021



Lofoten Avfallsselskap IKS

Innhold

Årsberetning

Virksomhetens art og hvordan den drives.....	3
Utvikling i resultat og stilling.....	3
Redgjørelse for foretakets utsikter.....	3
Finansiell risiko.....	4
Fortsatt drift.....	4
Personale og arbeidsmiljø.....	4
Ansvarsforsikring for ledelsen og styret.....	4
Ytre miljø.....	4-5
Likestilling.....	5
Ikke-diskriminering og tilgjengelighet.....	5
Årsresultat og disponeringer.....	5

Årsregnskap

Resultatregnskap.....	8
Balanse.....	9-10
Kontantstrømoppstilling.....	12
Noter.....	13-23

Revisors beretning.....	24-26
-------------------------	-------

Generell informasjon

Generelt/organisering.....	27
Styret/representantskapet.....	28
Regnskap/økonomi/gebyr.....	29
Gjenvinning.....	30
Farlig avfall.....	31
Forsknings- og utviklingsarbeid (FOU).....	32
Investering for drift.....	32
Informasjonsarbeid.....	33-34
Clean Up Lofoten.....	34-35



Det er viktig å ha en visjon for den jobben man gjør, og når man bor i Lofoten vakre øyrike, så er det lett etter-som vårt slagord er "Sammen holder vi Lofoten ren"

Naturen er majestetisk, vakker, gir oss sopp og bær, fisk og vilt - og før til fjøsdyra. Den har sykluser, med årstider - og ved at den bruker om igjen. Vi folk er laget med de samme byggesteinene som er i naturen - og ved å ta vare på jorda vår, tar vi også vare på oss selv.

Som avfallsselskap gjør vi en viktig jobb med å sørge for at avfall som produseres, kan leveres til et sikkert mottak slik at ikke havner i naturen. Når vi samler inn avfall som kan gjenvinnes eller ombrukes, bidrar vi også til at "jomfruelige" råvarer spares, og det materialet som allerede er i bruk, kan brukes lengre.

For å gjøre denne jobben, er vi avhengig av deg og den jobben du gjør for å sørge at avfallet kommer til nytte som ressurs. Dette gjør du gjennom innsatsen med kildesortering og vet at avfallet ikke havner på avveie. Takk for ditt bidrag!

Årsberetning

1. Virksomhetens art og hvor den drives

Lofoten Avfallsselskap ble stiftet i juni 1990 som et interkommunalt selskap dannet i medhold av kommunelovens § 27.

Selskapet eies av kommunene Flakstad, Moskenes, Vestvågøy og Vågan. I 2003 ble vedtektene endret slik at selskapet drives i samsvar med reglene i Lov om interkommunale selskaper av 29.1.1999.

Eierkommunene hefter for selskapets disposisjoner og lån fordelt etter kommunenes innbyggertall. Eierandelen og ansvar fordelt pr kommune fra og med 1.1.2021 til 1.1.2025 er som følger:

Vågan	41,29 %
Vestvågøy	49,20 %
Flakstad	5,29 %
Moskenes	4,22 %

Selskapets formål er:

- organisering og gjennomføring av innsamling, omlasting, transport og behandling av avfall
- å sikre en effektiv kildesortering, gjenvinning, gjenbruk og forsvarlig håndtering av alle avfallsfraksjoner.
- tiltak for miljøvennlige løsninger med stor vekt på resirkulering, herunder produksjon, distribusjon og salg av gjenbruksprodukter.
- utredning og forslag til løsninger på avfallsspørsmål i samarbeid med offentlige og private instanser.

Administrasjonen er lokalisert på Leknes. Selskapet driver ett deponi, komposteringsanlegg, og sorteringsanlegg som er lokalisert til Haugen i Vestvågøy kommune. Selskapets tre omlastings- og miljøstasjoner drives i Fjøsdaalen, Storeidøya ved Leknes og i Osan ved Svolvær.

2021 var selskapets 28. driftsår.

2. Utvikling i resultat og stilling

Selskapet har inntekt fra tre driftsområder:

- årlige slam- og renovasjonsgebyr fra abonnenter
- mottak av avfall fra bedrifter
- salg av ulike avfallsfraksjoner

Inntektene fra 2020 til 2021 økte med ca. 13,97 mill.

Selskapet har investert kr 7,3 mill. i 2021, hvor ca 1 mill. er støttet av Enova til elektrifisering av maskinpark. Investeringene er i hovedsak gjort i Haugen, og omhandler nytt verksted, maskiner og utstyr. Dette fremgår også av note 9, 10 og 11. Langsiktig gjeld til kredittinstitusjoner er nedbetalt med kr 3,25 mill. Kontantbeholdningen er økt med ca. kr 9,8 mill. fra 2020 til 2021. Økningen skyldes hovedsakelig høye inntekter på enkelte fraksjoner og utsatte investeringer.

Det er i selskapets interesse å være den lokale mottaker for alt avfall som produseres i Lofoten, med spesielt fokus på miljøriktig behandling og gjenvinning. Av 33.346 tonn mottatt avfall ble 27.325 tonn avfall levert til gjenvinning, hvor ca 57% til materialgjenvinning og 43% til energigjenvinning.

Resultatregnskap, balanse og noter gir korrekt og fullstendig informasjon om selskapets virksomhet og styret kjenner ellers ikke til forhold som har betydning for bedømmelsen av årets resultat og balanse.

3. Redegjørelse for foretakets utsikter

Selskapets inntekter fra abonnenter forventes å ligge på et stabilt nivå også i tiden som kommer. På grunn av situasjonen i verden, og usikkerhet i ulike markeder har selskapet mer årvåkenhet i forhold til investering- og driftskostnader samt inntekter.

Som det fremgår av note 9, 10 og 11 er det hovedsakelig foretatt investeringer i verksted og driftsløsøre. Forventede investeringer de nærmeste 4 år er budsjettet til ca. kr. 82 mill. I samme periode er det lagt opp til økning av låneopptaket på ca. 30 mill. kr. De største investeringene er knyttet til utbedring, utvidelse og oppgradering av miljøstasjonene i Fjøsdaalen og Svolvær, og i maskiner som sikrer mer miljøvennlig drift.

Langsiktig rentebærende gjeld forventes å nå en topp i 2023 på kr ca 76,6 mill. Likviditeten vil være på akseptabelt nivå i årene som kommer basert på investerings- og låneprogrammet som er planlagt.

4. Finansiell risiko

Selskapets finansielle risiko er i første rekke knyttet til mottak og salg av avfall.

Selskapet er ikke finansiert med valutalån og har således ikke noen valutarisiko å ta hensyn til. Som det fremgår av kontantstrømoppstillingen utgjør betalte avdrag i 2021 kr. 3.250.000,-. Avdragene på låneporteføljen i 2022 vil utgjøre kr 4.250.000,-. Gjennværende gjennomsnittlige løpetid på gammel låneportefølje er ca 12 år.

Med planlagte nye låneopptak vil årlige avdrag øke til 4.500.000,- i 2023. I 2024 vil avdragene reduseres til kr. 4.375.000,-.

Selskapet har økonomi og likviditet til å håndtere avdragene. Deler av låneporteføljen har fastrente.

5. Fortsatt drift

Styret er av den oppfatning at det er korrekt å legge forutsetningen om fortsatt drift av selskapet til grunn ved avleggelsen av årsregnskapet for 2021.

6. Personalet og arbeidsmiljø

Pr. 31.12.2021 hadde LAS 20 fast ansatte utenom 2 prosjektstillinger, vikarer og innleide proffryddere.

Korona har medført et spesielt år knyttet til arbeidsmiljø. Det har vært utfordrende å få til personalmøter og andre sosiale samlinger. Det legges vekt på å skape et trivelig miljø med blant annet god hygiene og orden på de ulike arbeidsplassene. For å ivareta personalet under smittesituasjonen har LAS utviklet et beredskapsdokument som har blitt oppdatert med ulike tiltak basert på retningslinjer fra myndighetene.

AMU ble etablert i 1999. Det har vært avholdt 1 møte i 2021.

Legemeldt sykefravær i 2021 var 11,06 % mot 6,9 % i 2020. Det ble registrert 47,7 egenmeldingsdager som utgjør ca 1%, som vi anser som lite i forhold til situasjonen med Covid-19. Sykefraværet ansees å ikke ha jobbrelatert bakgrunn.

Vi har ikke registrert arbeidsuhell/ skader i år.

7. Ansvarsforsikring for ledelsen og styret

Selskapet har tegnet ansvarsforsikring for styret og ledelsen. Dekningsomfanget utgjør kr 5.000.000,-.

8. Ytre miljø

Det arbeides kontinuerlig med å redusere miljøbelastningene fra selskapet ved å finne gode behandlingsmetoder for innkommet avfall.

Forurensning fra avfallsselskap kan bl.a. være utslipp til luft i form av klimaskadelige gasser, miljøgifter i sigevann, lukt, støv, støy og flygeavfall. Tiltak for å håndtere flygeavfall og forurensning innebærer gjennomføring av årlige ryddeaksjoner på og rundt samtlige anlegg, samt at sigevann til både land og vann overvåkes for å avdekke kilder og eventuelle plutselige forurensninger.

Selskapet prioriterer innkjøp av miljøvennlige varer til den daglige drift. Maskiner anskaffes med nyeste teknologi og om mulig med elektrisitet. Kontrakter innehar miljøkrav til utstyr som skal brukes i forbindelse med avfallshåndtering i regi av LAS.

8.1 Gass/lukt

Deponiet i Haugen har vært i drift i 25 år. Våren 2004 ble gassanlegget på deponiet satt i drift hvor gassen ble brent i fakkell. I 2008 ble kjele for produksjon av varmtvann fra gassen montert. På slutten av 2013 begynte gassproduksjonen å avta. Selskapet har vurdert resterende gasspotensiale i deponiet, og funnet gassmengden så lav at det ikke har vært mulig å drive gassanlegget. I løpet av 2021 varslet statsforvalteren at LAS må vurdere gasspotensialet i deponiet på nytt med frist mot slutten av 2022. Periodevis lukt fra avfallshåndtering forekommer i forbindelse med blant annet kompostering. Selskapet har fokus på å redusere luktulempene og vi registrerer at våre tiltak gir positiv effekt.

8.2 Sigevannsutslipp

Det gjennomføres overvåking av sigevannsutslipp 4 ganger pr. år hvor det analyseres på forskjellige parametere. Det er tidligere gjennomført referansemålinger i resipienten i Sundklakkstraumen. Denne viser at det ikke kan påvises forurensninger som følge av deponiet i Haugen. I 2009, 2015 og 2020 er det gjennomført nye undersøkelser av resipienten. Rapportene fra disse undersøkelsene viser at det fortsatt ikke kan påvises negative effekter eller høye konsentrasjoner med mulige effekter for økosystem, helse eller miljø i verken sediment, tang eller blåskjell. Videre systematisk oppfølging og prøvetaking i resipienten vil være nødvendig for å kartlegge eventuelle påvirkninger fra sigevannsutslippet.

I 2020 ble renseanlegg for sigevann fra deponi igangsatt. Anlegget renser sigevann ved bruk av teknologi levert av Mivanor AS.

8.3 Transport

LAS driver ikke noen form for transport i egen regi, men kjøper denne tjenesten fra private entreprenører gjennom åpen anbudsinnbydelse. Gjennom anbudsinnbydelsene legges det også vekt på utstyr og HMS for å sikre en mest mulig miljøvennlig transport.

I 2021 ble det sendt ut ca. 880 vogntog med avfall til gjenvinning fra våre anlegg. Her er også transport fra Haugen til kai for båtfrakt medtatt. I all hovedsak er transporten returtransport, hvor vogntog som leverer varer her i området tar avfall i retur. I tillegg fraktes en del avfall til gjenvinning med båt. Transportvirksomheten medfører forurensning av det ytre miljø gjennom eksosutslipp og støy, men faktorene ligger innenfor de verdier som er godkjent for transport.

9. Likestilling

Andelen av kvinner og menn fordelt på ansatte, styret og representantskapet i 2021 er som vist i tabell:

	Kvinner	Menn
Ansatte	6	14
Styret	4	3
Varamedlemmer til styret	3	4
Representantskapet	5	5
Vara. Representantskap	4	6
Sum	23	31

10. Ikke-diskriminering og tilgjengelighet

Vi mener at det ikke gjøres forskjell på ansatte hverken ved daglig drift eller ved ansettelse, på grunn av etnisitet, nasjonal opprinnelse, avstamning, hudfarge, språk, religion eller livssyn.

11. Årsresultat og disponeringer

Årets overskudd kr. 7 788 034,- disponeres på følgende måte:

Overføringer og disponeringer	Beløp
Overført til selvkostfond husholdning	1.199.763
Overført til selvkostfond slamtømming	- 374.438
Overført til etterdriftsfond	0
Overføringer annen egenkapital	6.962.709
Sum overføringer og disponeringer	7.778.034

Selskapets brutto egenkapital er positiv med kr 51.689.437,-. I tillegg tilkommer positivt selvkostfond med til sammen kr 172.332,-. Netto egenkapital er således kr 51.861.769,-.



Styret vil rette en takk til alle involerte!

25. april 2022
i styret for Lofoten Avfallsselskap IKS

Kenneth Grav
Styreleder

Kjersti Delp
Nestleder

Hilde Holand
Styremedlem

Olaf Jensen
Styremedlem

Ragnar Palsson
Styremedlem

Seija Klaveness
Styremedlem

Grethe Isaksen
Styremedlem

Gjermund Vian
Daglig leder

Sortering av emballasje i glass og metall i dunk hjemme hos husstandene resulterte i en økning på 43%

Tidligere var containere satt ut utenfor typiske steder hvor lokalbefolkningen ferdes, og man fikk nok noe ekstra fra turister og noe næringsliv, men økningen har altså vært stor!

Tidligere havnet dette avfallet trolig i restavfallet. Ettersom restavfall går til forbrenning, er det mindre heldig at avfall som ikke er brennbart havner der.

Det har vært noen utfordringer ved at noen ikke har fått med seg at det er **KUN EMBALLASJE** som skal i dunken. For å øke kompetansen har vi hatt digitale kampanjer med informasjon om dette.

Og for orden skyld:

Nei takk til :

Kasseroller/kjeler og stekepanner, postkasser, litermål, spiker og skruer, vaser, speil, dekketøy, vindu og peisglass



Året 2021 ble det store ryddeåret hva gjelder marint avfall. Lofoten Avfallsselskap fikk jobben med å rydde utvalgte områder gjennom Rydd Norge-programmet i regi av Handelens Miljøfond.

Det vil si at det **IKKE** ble ny rekord vedr. mengde, men definitivt i lengde!

Dette er godt nytt for det betyr at mengden marint avfall på avveie går ned, og det er renere langs vår kystlinje.

Fra mai til august var det mange som hadde sommerjobb som proffrydder i Lofoten. De som har bistått har vært med å gjøre en viktig jobb, samtidig som de også har fått noen fantastiske opplevelser - når det har vært ryddet "der ingen skulle tru at nokon kunne rydde".

Resultatregnskap

Driftsinntekter og driftskostnader

	Note	2021	2020
Driftsinntekter			
Husholdningsrenovasjon, slam og andre inntekter	1, 18	39 316 810	37 133 284
Øvrige inntekter av renovasjon	1	50 594 963	37 194 468
Andre driftsinntekter	1, 2	2 130 271	2 911 285
Gevinst ved salg av varige driftsmidler	1, 10	1 241 650	2 076 828
Sum driftsinntekter		93 283 694	79 315 864
Driftskostnader			
Varekostnader og transportkostnader avfall	18	29 759 367	28 798 146
Lønnskostnad	4, 5, 18	16 677 911	15 695 719
Avskrivning på varige driftsmidler og immaterielle eiendeler	9, 18	10 976 330	9 758 163
Annen driftskostnad	6, 15, 18	29 027 045	21 837 698
Sum driftskostnader		86 440 652	76 089 727
Driftsresultat		6 843 042	3 226 138
Finansinntekter og finanskostnader			
Annen renteinntekt		66 985	78 873
Annen finansinntekt		2 322 602	110 410
Annen rentekostnad		922 880	966 480
Netto finansielle poster		1 466 707	-777 198
Ordinært resultat		8 309 749	2 448 940
Skattekostnad på ordinært resultat	7	521 715	
Årsresultat		7 788 034	2 448 940
Overføringer og disponeringer			
Overføring til selvkostfond husholdning	8, 18	1 199 763	206 209
Overføring til selvkostfond slamtømming	8, 18	-374 438	-313 857
Overføring til etterdriftsfond	8	0	1 909
Overføringer annen egenkapital	8	6 962 709	2 554 679
Sum overføringer og disponeringer		7 788 034	2 448 940

Balanse pr. 31.12

Eiendeler

	Note	2021	2020
Anleggsmidler			
Varige driftsmidler			
Deponi og anlegg Haugen	9, 10, 11	48 603 320	45 788 364
Miljøstasjoner	9, 10, 11	24 694 006	26 297 941
Tomter	9, 10, 11	1 769 339	1 769 339
Anlegg under utførelse	9, 10, 11		4 504 630
Maskiner	9, 10, 11	10 178 029	11 106 939
Dunker og containere	9, 10, 11	6 911 275	7 481 500
Driftsløsøre	9, 10, 11	392 734	326 703
Sum varige driftsmidler		92 548 703	97 275 415
Finansielle anleggsmidler			
Investeringer i aksjer og andeler	12	830 000	1 354 100
Andre fordringer	13	1 830 900	917 806
Sum finansielle anleggsmidler		2 660 900	2 271 906
Sum anleggsmidler		95 209 603	99 547 321
Omløpsmidler			
Fordringer			
Kundefordringer	14	3 296 135	1 100 967
Andre fordringer		2 013 340	2 737 532
Sum fordringer		5 309 475	3 838 499
Bankinnskudd, kontanter og lignende	15	26 190 365	16 378 477
Sum omløpsmidler		31 499 840	20 216 977
SUM EIENDELER		126 709 443	119 764 297

Balanse pr. 31.12

Egenkapital og gjeld

	Note	2021	2020
Egenkapital			
Egenkapital med restriksjoner			
Selvkostfond husholdningsrenovasjon	8, 18	389 406	-810 357
Selvkostfond slamtømming	8, 18	-217 074	157 364
Sum egenkapital med restriksjoner		172 332	-652 993
Opptjent egenkapital			
Annen egenkapital 01.01	8	44 726 728	42 172 049
Årets endring i selvkostfond	8	-825 325	107 648
Avsetning til etterdriftsfond	8		-1 909
Årets resultat	8	7 788 034	2 448 940
Sum opptjent egenkapital		51 689 437	44 726 728
Sum egenkapital		51 861 769	44 073 735
Gjeld			
Langsiktig gjeld			
Avsetning for forpliktelser			
Pensjonsforpliktelser	5	2 400 907	2 383 627
Avsetning til etterdriftsfond	16	2 918 570	2 918 570
Sum avsetning for forpliktelser		5 319 477	5 302 197
Annen langsiktig gjeld			
Gjeld til kredittinstitusjoner	13, 17	55 375 000	58 625 000
Sum annen langsiktig gjeld		55 375 000	58 625 000
Sum langsiktig gjeld		60 694 477	63 927 197
Kortsiktig gjeld			
Leverandørgjeld		10 385 950	9 000 779
Betalbar skatt	7	521 715	
Skyldige offentlige avgifter		820 548	772 485
Annen kortsiktig gjeld		2 424 985	1 990 101
Sum kortsiktig gjeld		14 153 197	11 763 366
Sum gjeld		74 847 674	75 690 562
SUM EGENKAPITAL OG GJELD		126 709 443	119 764 297

Leknes, 25. april 2022

I styret for Lofoten Avfallsselskap IKS

Kenneth Grav

Styreleder

Kjersti Delp

Nestleder

Seija Klaveness

Styremedlem

Hilde Holand

Styremedlem

Ragnar Palsson

Styremedlem

Olaf Jensen

Styremedlem

Grethe Isaksen

Styremedlem

Gjermund Vian

Daglig leder

Kontantstrømoppstilling

Eiendeler

	Note	2021	2020
Kontantstrømmer fra driftsaktiviteter			
Ordinært resultat før skattekostnad		8 309 749	2 448 940
Tap(+)/Gevinst(-) ved salg av anleggsmidler		-1 241 650	-2 076 828
Tap(+)/Gevinst(-) ved salg av finansielle eiendeler		-2 015 289	
Avskrivning på varige driftsmidler	9	10 976 330	9 758 163
Endring i kundefordringer		-2 195 169	1 981 052
Endring i leverandørgjeld		1 385 171	380 602
Forskjell mellom kostnadsført pensjon og inn-/utbetalinger i pensjonsordninger		17 280	273 892
Tilbakeført avsetning til etterdriftsfond	16	0	0
Endring i andre tidsavgrensingsposter	19	294 045	244 960
Netto kontantstrøm fra driftsaktiviteter	20	15 530 467	13 010 780
Kontantstrømmer fra investeringsaktiviteter			
Innbetalinger ved salg av varige driftsmidler	9, 10	1 330 000	2 076 828
Utbetalinger ved kjøp av varige driftsmidler	9, 10	-6 337 967	-30 102 474
Innbetalinger ved salg av aksjer	12	2 539 389	
Utbetalinger ved kjøp av aksjer		0	-100 000
Netto kontantstrøm fra investeringsaktiviteter		-2 468 578	-28 125 646
Kontantstrømmer fra finansieringsaktiviteter			
Innbetalinger ved opptak av ny langsiktig gjeld		0	30 000 000
Utbetalinger ved nedbetaling av langsiktig gjeld		-3 250 000	-4 600 000
Netto kontantstrøm fra finansieringsaktiviteter		-3 250 000	25 400 000
Netto endring i kontanter og kontantekvivalenter		9 811 889	10 285 134
Beholdning av kontanter og kontantekvivalenter 01.01.		16 378 477	6 093 344
Beholdning av kontanter og kontantekvivalenter 31.12.		26 190 366	16 378 479

Noter

Note 1. Regnskapsprinsipper

Generelt

Årsregnskapet er satt opp i samsvar med norsk regnskapslovgivning og god norsk regnskapsskikk.

Inntektsføringsprinsipper

Driftsinntektene er sammensatt av løpende inntekter fra husholdningene i form av gebyr for restavfall og slam. I tillegg har foretaket inntekter av levering av avfall på deponi og miljøstasjonene fra bedrifter og husholdning. Alle inntekter og kostnader henføres til det året de er opptjent/forbrukt.

Gebyrene fra husholdningene for restavfall og slam faktureres to ganger pr år. Gebyrene gjelder for kalenderåret og blir således inntektsført ved fakturering. Direkteleveringen fra husholdninger og bedriftskunder inntektsføres i form av løpende fakturering og resultatføring av kontantsalg.

Transport- og innsamlingstjenestene kostnadsføres etter hvert som tjenestene blir fakturert fra leverandør. Transporttjenestene leveres på anbud.

Hovedregel for vurdering og klassifisering av eiendeler og gjeld

Eiendeler bestemt til varig eie eller bruk er klassifisert som anleggsmidler. Andre eiendeler er klassifisert som omløpsmidler. Fordringer som skal tilbakebetales innen ett år fra etableringstidspunktet er uansett klassifisert som omløpsmiddel. Ved klassifiseringen av kortsiktig og langssiktig gjeld er analoge kriterier lagt til grunn.

Omløpsmidler er vurdert til det laveste av anskaffelseskost og virkelig verdi. Langsiktig og kortsiktig gjeld balanseføres til nominelt beløp på etableringstidspunktet, og skrives ikke opp eller ned til virkelig verdi som følge av rentendringer.

Vedlikehold

Alt vedlikehold utgiftsføres når kostnadene påløper. Oppgradering og utskiftning av driftsmidler betraktes som investeringer og blir balanseført.

Varige driftsmidler

Varige driftsmidler er vurdert til historisk kostpris etter fradrag for ordinære avskrivninger, eller til antatt virkelig verdi dersom denne er lavere og dette antas ikke å være av forbigående art. Ordinære avskrivninger belastes i hovedsak lineært over driftsmidlenes antatte økonomiske levetid. Gevinst ved salg av driftsmidler resultatføres som annen driftsinntekt, mens tap ved salg av driftsmidler resultatføres som annen driftskostnad.

Aksjer

Selskapets anleggsaksjer er oppført til anskaffelseskost. Ved verdifall som ikke er forbigående blir aksjene skrevet ned til virkelig verdi.

Kundefordringer og andre fordringer

Kundefordringer er ført opp etter fradrag for avsetning til forventet tap. Avsetningen til tap er gjort på grunnlag av individuell vurdering av fordringene.

Andre fordringer er ført opp til pålydende.

Pensjonskostnader og -forpliktelser

Pensjonsmidler fratrukket pensjonsforpliktelser knyttet til forsikringsmessig dekkede pensjoner, er tatt inn i balansen etter nettoprinsippet. Ordningen er beskrevet i note 9. Periodens netto pensjonskostnad inngår i posten lønnskostnader i resultatregnskapet. Regnskapsføringen av pensjonskostnader skjer i samsvar med regnskapsstandardene om pensjonskostnader.

Skatt

Foretakets virksomhet består i å utføre lovpålagte renovasjonstjenester på vegne av eierkommunene.

I tillegg utfører selskapet en del oppgaver og tjenester som er vurdert å falle innenfor skatte-reglens bestemmelser. Skatteetaten har konkludert med at selskapet er skattepliktig fra og med regnskapsåret 2012.

Kontantstrømoppstilling

Kontantstrømoppstillingen er utarbeidet med basis i den indirekte metode. Dette innebærer at man i analysen tar utgangspunkt i foretakets ordinære resultat før skattekostnad for å kunne presentere kontantstrømmer tilført fra henholdsvis ordinær drift, investeringsaktiviteter og finansieringsaktiviteter.

Note 2 Salgsinntekter

Geografisk marked er delt i to grupper. Kommunene, Moskenes, Flakstad, Vestvågøy og Vågan er klassifisert som selskapets lokale marked. Den øvrige inntekten er klassifisert som salg til øvrige regioner.

	2021	2020
Salg i det lokale markedet	79 686 208	69 477 786
Salg til øvrige regioner	13 597 486	9 838 079
Sum salg etter marked	93 283 694	79 315 864

Spesifikasjon på type inntekter er som vist i etterfølgende tabell

	2021	2020
Lovpålagt husholdningsrenovasjon og slamgebyrer	39 316 810	37 133 284
Slamtømming som ikke er lovpålagt	1 464 105	1 637 308
Materialgjenvinning	40 989 207	34 254 973
Salg av stykkvarer/renovasjonsutstyr	495 625	885 534
Inntekter av prosjekter	7 675 925	459 353
Tilskudd, offentlige og private	2 070 724	2 839 125
Leieinntekter	29 647	29 460
Gevinst ved salg av varige driftsmidler	1 241 650	2 076 828
Sum salgsinntekter etter type	93 283 694	79 315 864

Note 3 Mottatt tilskudd

	2021	2020
Miljødirektoratet	533 014	
Nordland Fylkeskommune	1 537 710	
Handelens Miljøfond		2 690 125
Øvrige tilskudd		149 000
Sum inntektsførte tilskudd	2 070 724	2 839 125

Det er ikke knyttet noen restriksjoner til tilskuddene. Tilskuddene er ytet i forbindelse med oppryddings- og renovasjonsprosjekter.

Note 4 Lønnskostnader, ytelser til ledende personer m.v.

	2021	2020
Lønninger	13 125 744	12 730 617
Folketrygdavgift	647 675	748 211
Pensjonskostnader	1 699 513	1 597 511
Andre ytelser	222 787	247 500
Sum lønnskostnad	15 695 719	15 323 838

Sysselsatte årsverk	24,0	24,0
----------------------------	-------------	-------------

Det kjøpes i tillegg inn innsamlings- og transporttjenester som utgjør ca 13,5 årsverk for 2020 og 13,5 årsverk for 2021.

Godtgjørelse for 2021 til daglig leder, styret og representantskapet:

	Daglig leder	Styremedlemmer	Representantskap
Lønn	970 611	0	0
Pensjonsforpliktelser	216 876	0	0
Annen godtgjørelse	14 582	196 426	101 700
Sum	1 202 069	196 426	101 700

Note 5 Pensjonskostnader, -midler og forpliktelser

Selskapet har pensjonsordninger som omfatter alle fast ansatte. Ordningen er en ytelsesplan som gir rett til fremtidig definerte ytelser. Fremtidig pensjon er i hovedsak avhengig av antall opptjeningsår, lønnsnivå ved oppnådd pensjonsalder og størrelsene på ytelsene fra folketrygden. Forpliktelsene er dekket gjennom Kommunal Landspensjonskasse.

Fra og med 2006 er foretaket forpliktet til å ha pensjonsordning gjennom lov om obligatorisk tjenestepensjon. Den ordningen som foretaket har i dag oppfylder vilkårene i loven.

I tillegg til den ordinære ordningen med ytelsesbasert pensjon har foretaket også avtalefestet pensjonsordning. Kostnadene for AFP-ordningen inngår i oppstillingen nedenfor.

	2021	2020
Nåverdien av årets pensjonsopptjening	2 329 338	1 988 055
Rentekostnad av påløpt pensjonsforpliktelse	440 416	511 999
Forventet avkastning på pensjonsmidler	-642 267	-674 290
Administrasjonskostnad	62 267	76 654
Arbeidsgiveravgift	111 677	86 023
Resultatført planendring		9 702
Samlet pensjonskostnad	2 301 431	1 998 143

Note 5 Pensjonskostand, - midler og forpliktelser, fortsatt

	2021	2020
Beregnet pensjonsforpliktelse	27 650 290	23 742 400
Pensjonsmidler til markedsverdi	-21 540 997	-19 827 686
Netto påløpt pensjonsforpliktelse før arbeidsgiveravgift	6 109 293	3 914 714
Arbeidsgiveravgift	311 574	199 650
Netto påløpt pensjonsforpliktelse inkl arbeidsgiveravgift	6 420 867	4 114 364
Ikke resultatførte estimatendringer/avvik	-3 824 893	-1 646 755
Arbeidsgiveravgift av ikke resultatført estimatavvik	-195 067	-83 982
Balanseført pensjonsforpliktelse	2 400 907	2 383 627

Økonomiske forutsetninger for beregningene

Antall ansatte	23	24
Antall pensjonister	11	11
Forventet årlig avkastning	3,3 %	3,1 %
Diskonteringsrente	1,5 %	1,7 %
Årlig lønnsvekst	2,50 %	2,25 %
Årlig vekst i folketrygdens grunnbeløp	1,48 %	1,24 %

Note 6 Honorar til revisor

Lovpålagt revisjon	51 820
Teknisk utarbeidelse av årsregnskap	13 000
Andre attestasjonstjenester	24 200
Skatterådgivning	41 000
Andre tjenester utenfor revisjon	66 400
Sum honorar til revisor	196 420

Note 7 Resultatskatt

Avstemming av forskjell mellom ordinært resultat før skattekostnader og alminnelig inntekt samt beregning av betalbar skatt på alminnelig inntekt.

	2021	2020
Ordinært resultat før skattekostnader	8 309 749	2 448 940
Permanente forskjeller	-4 825 495	-937 030
Endring i midlertidige forskjeller	580 269	-1 413 083
Anvendt skattemessig fremførbart underskudd	-1 693 090	-98 827
Alminnelig inntekt	2 371 433	0
Beregnet skatt på alminnelig inntekt	521 715	0
Betalbar skatt på alminnelig inntekt	521 715	0

Skattekostnaden på ordinært resultat i resultatregnskapet er sammensatt av følgende poster

	2021	2020
Avsatt betalbar skatt på årets alminnelige inntekt	521 715	0
Endring i utsatt skatt/skattefordel	0	0
Skattekostnad på ordinært resultat	521 715	0

Note 7 Resultatskatt, fortsatt

Spesifikasjon av midlertidige forskjeller, fremførbart underskudd og beregning av utsatt skatt/skattefordel:

Forskjeller som utlignes	31.12.2021	31.12.2020	Endring
Varige driftsmidler	-46 305 886	-45 751 181	554 705
Fordringer	-295 000	-295 000	0
Gevinst og tapskonto	33 138	41 422	8 284
Regnskapsmessige avsetninger	-2 918 570	-2 918 570	0
Pensjonsmidler	-2 400 907	-2 383 627	17 280
Midl. forskjeller som påvirker bet. bar skatt	-51 887 225	-51 306 956	580 269
Skattemessig fremførbart underskudd	0	-1 693 090	-1 693 090
Netto midlertidige forskjeller	-51 887 225	-53 000 046	-1 112 821
Utsatt skatt (+)/skattefordel(-)	-11 415 190	-11 660 010	

Utsatt skattefordel er ikke balanseført.

Note 8 Endringer i egenkapitalen

	Selvkostfond husholdning	Selvkostfond slamtømming	Opptjent egenkapital	SUM
Egenkapital 01.01.2017	-2 634 225	247 850	35 330 746	32 944 371
Årets resultat i 2017			3 301 460	3 301 460
Endring i selvkostfond husholdning	704 658		-704 658	0
Endring i selvkostfond slamtømming		38 691	-38 691	0
Overført til etterdriftsfond			-11 495	-11 495
Overført tidligere års renter til etterdriftsfond			-193 654	-193 654
Egenkapital 31.12.2017	-1 929 567	286 541	37 683 708	36 040 682
Årets resultat i 2018			1 692 469	1 692 469
Endring selvkostfond husholdning	347 736		-347 736	0
Endring selvkostfond slamtømming		223 317	-223 317	0
Overført til etterdriftsfond			-5 690	-5 690
Egenkapital 31.12.2018	-1 581 831	509 858	38 799 434	37 727 461
Årets resultat i 2019			3 905 064	3 905 064
Endring selvkostfond husholdning	565 265		-565 265	0
Endring selvkostfond slamtømming		-38 637	38 637	0
Overført til etterdriftsfond			-5 821	-5 821
Egenkapital 31.12.2019	-1 016 566	471 221	42 172 049	41 626 704
Årets resultat i 2020			2 448 940	2 448 940
Endring selvkostfond husholdning	206 209		-206 209	0
Endring selvkostfond slamtømming		-313 857	313 857	0
Overført til etterdriftsfond			-1 909	-1 909
Egenkapital 31.12.2020	-810 357	157 364	44 726 728	44 073 735
Årets resultat i 2021			7 788 034	7 788 034
Endring selvkostfond husholdning	1 199 763		-1 199 763	0
Endring selvkostfond slamtømming		-374 438	374 438	0
Egenkapital 31.12.2021	389 406	-217 074	51 689 437	51 861 769

Note 9 Forfallsstruktur på finansielle anleggsmidler og annen langsiktig gjeld

	Deponi og anl. Haugen	Miljø- stasjoner	Tomter	Sum anlegg og eiendom
Anskaffelseskost pr. 01.01.	104 568 931	47 746 682	1 769 339	154 084 952
Tilgang kjøpte driftsmidler	6 666 002	26 756		6 692 758
Avgang til anskaffelseskost				0
Anskaffelseskost pr. 31.12.	111 234 933	47 773 438	1 769 339	160 777 710
Akkumulerte av- og nedskrivninger pr. 01.01	58 780 568	21 448 740		80 229 308
Årets avskrivning	3 851 046	1 630 692		5 481 738
Avgang avskrivninger				0
Akkumulerte av- og nedskrivninger pr. 31.12	62 631 614	23 079 432		85 711 046
Balansført verdi 31.12.	48 603 319	24 694 006	1 769 339	75 066 664
Økonomisk levetid	5-25 år	20 år		
Avskrivningsplan	Lineær	Lineær	Ingen avskr	
Endring i avskrivningsplan	Nei	Nei	Nei	
	Maskiner	Dunker og containere	Drifts- løsøre	Sum maskiner og løsøre
Anskaffelseskost pr. 01.01.	35 022 906	21 888 930	1 645 574	58 557 410
Tilgang kjøpte driftsmidler	3 992 276	989 318	109 580	5 091 174
Mottatt tilskudd	-941 334			
Avgang til anskaffelseskost	-3 261 560	0		-3 261 560
Anskaffelseskost pr. 31.12.	34 812 288	22 878 248	1 755 154	60 387 024
Akkumulerte av- og nedskrivninger pr. 01.01	23 915 968	14 407 433	1 318 872	39 642 273
Årets avskrivning	3 891 500	1 559 541	43 549	5 494 590
Avgang til anskaffelseskost	-3 173 210			-3 173 210
Akkumulerte av- og nedskrivninger pr. 31.12	24 634 258	15 966 974	1 362 421	41 963 653
Balansført verdi 31.12.	10 178 030	6 911 274	392 733	18 423 371
Økonomisk levetid	4-10 år	6-8 år	3-6 år	
Avskrivningsplan	Lineær	Lineær	Lineær	
Endring i avskrivningsplan	Nei	Nei	Nei	

Anlegg under utførelse er utbygging på deponi Haugen av nytt verkstedbygg. Bygget er ferdigstilt i 2021 og inngår i tilgang på kjøpte driftsmidler i kolonnen deponi og anlegg Haugen for 2021.

	Ansk.kost 1.1	Tilgang	Avgang	Balansført tilgang 2021
Anlegg under utførelse	4 504 630	5 819 359	-4 504 630	5 819 359

Note 10 Oversikt over investeringer i perioden 2004-2021.

Nedenfor følger en oversikt over investeringer som selskapet har gjennomført i perioden 2004-2020. Investeringene er fordelt på de enkelte hovedposter etter balansens inndeling av varige driftsmidler.

Kjøp av varige driftsmidler

År	Deponi og anlegg på Haugen	Miljøstasjoner	Tomter	Maskiner	Dunker og containere	Driftsløsøre	SUM
2004	4 521 918	136 472		661 000	131 925	21 309	5 472 624
2005	1 753 907	192 697		1 807 595	329 450	141 198	4 224 847
2006	1 224 390	19 000			748 732	542 409	2 534 531
2007	6 419 148				252 776	193 322	6 865 246
2008	1 341 438	405 201		5 393 041	838 780	8 970	7 987 430
2009	322 207	1 995 546		4 805 637	170 205		7 293 595
2010	1 160 976	1 931 298	30 242	93 831	456 534	238 871	3 911 752
2011	129 847			1 919 100			2 048 947
2012	6 152 503	320 636		3 587 475	487 475		10 548 089
2013	1 301 171			2 625 301	734 343		4 660 815
2014	8 086 581			11 452 788	3 821 744	107 900	23 469 013
2015	9 857 967	1 649 140		810 000	813 051	596 486	13 726 644
2016	4 691 869	146 358	300 000	4 819 000	148 400		10 105 627
2017	531 252	1 900 336		500 211			2 931 799
2018	948 430	3 263 385	159 025	11 002 107	1 590 877		16 963 824
2019	6 177 429	11 079 838					17 257 267
2020	8 320 429	10 095 105		6 487 107	4 870 385	329 448	30 102 474
2021	6 666 002	26 756		3 050 942	989 318	109 580	10 842 598
Sum	69 607 464	33 161 768	489 267	58 514 924	16 884 206	2 289 493	180 947 122

Salg av varige driftsmidler

År	Deponi og anlegg på Haugen	Miljøstasjoner	Tomter	Maskiner	Dunker og containere	Driftsløsøre	SUM
2005	0	0	0	292 000	0	0	292 000
2008				320 000			320 000
2009				275 000			275 000
2011				550 000			550 000
2013	6 820 000			865 000			7 685 000
2014				3 800 000	60 560		3 860 560
2015				65 000			65 000
2016				1 320 000			1 320 000
2018				1 860 000			1 860 000
2019				1 300 000			1 300 000
2020				2 076 828			2 076 828
2021				1 330 000			1 330 000
Sum	6 820 000			14 053 828	60 560		20 934 388

Note 11 Oversikt over investeringer i året og finansiering av disse

I henhold til forskrift om årsbudsjett, årsregnskap og årsberetning for interkommunale selskaper av 17.12.1999 skal det for interkommunal selskaper gis en oversikt over investeringer foretatt i året og hvordan investeringene er finansiert. Jfr forskriftens § 3. 2 ledd.

	2021
Investeringer	
Deponi og anlegg i Haugen	6 666 002
Miljøstasjoner	26 756
Maskiner	3 992 276
Dunker og containere	989 318
Driftsløsøre	109 580
Sum investeringer av varige driftsmidler	11 783 932
Finansiering	
Salg av maskiner	1 330 000
Tilskudd vedr maskiner	941 334
Salg av aksjer	2 539 389
Bidrag fra årets driftsbudsjett/-regnskap	6 973 209
Sum finansiering av varige driftsmidler	11 783 932

Note 12 Aksjer og andeler i andre selskaper

Selskapets navn	Selskapets aksjekapital	Antall egne aksjer	Pålydende pr. aksje	Kostpris	Balanseført verdi
Norsk Fiskeriretur AS	663 700	730	100	730 000	730 000
Avfallsmegling Nord AS	100 000	100	200	100 000	100 000
Sum aksjer				830 000	830 000

Note 13 Forfallsstruktur på finansielle anleggsmidler og annen langsiktig gjeld

Fordringer som forfaller mer enn ett år etter balansedato:

Finansielle anleggsmidler	2021	2020
Andre fordringer	1 573 315	877 289
Sum	1 573 315	877 289

Gjeld som forfaller mer enn 5 år etter regnskapsårets slutt:

Gjeld til kredittinstitusjoner	2021	2020
	39 750 000	42 750 000
Sum	39 750 000	42 750 000

Note 14 Kundefordringer og tap på fordringer

Kundefordringer i balansen kan spesifiseres på følgende hovedposter:

	2021	2020
Fordringer på abonnenter	22 159	0
Fordringer på forretningskunder	3 568 976	1 395 967
Avsatt tap på fordringer	-295 000	-295 000
Kundefordringer 31.12.	3 296 135	1 100 967

Note 14 Kundefordringer og tap på fordringer, fortsetter

I posten annen driftskostnad i resultatregnskapet inngår tap på fordringer med følgende beløp spesifisert på enkeltposter:

	2021	2020
Innkomet på tidl. avskrevne kundefordringer	-1 858	-6 980
Konstaterte tap på kundefordringer	14 413	66 502
Endring tapsavsetning kundefordringer	0	0
Netto ordinære tap på kundefordringer	12 555	59 522

Note 15 Bundne bankinnskudd m.v.

	2021	2020
Bankinnskudd som er bundet for skattetrekk	653 266	635 862
Bankinnskudd som er bundet for etterdriftsfond	2 918 570	2 918 570

Note 16 Etterdriftsfond

Avsetning til etterdriftsfond skal dekke kostnadene ved avfallsdeponiet etter at deponering av avfall er avsluttet. Etterdriftsfondet skal være så stort at det dekker kostnadene ved etterdrift i 30 år etter nedleggelsen. 2007 var første året det ble foretatt avsetning til etterdriftsfond. Det er foretatt avsetning i 2008 og 2010. Ved utgangen av 2010 var samlet fond på kr 1.700.000,-.

KLIF (fra 2013 ble dette Miljødirektoratet) la i januar 2006 fram forslag om forbud mot deponering av nedbrytbart avfall med virkning fra og med 2009. Lofoten Avfallsselskap IKS fikk dispensasjon fra deponiforbudet frem til 1. juli 2010. KLIF's veileder om finansiell garanti for avfallsdeponier er komplisert og beregningene av fremtidige kostnader er beheftet med stor usikkerhet. Samlet avsetning på etterdriftsfondet er kr 2.918.570,-. Det er ikke foretatt noen avsetning for 2021

Note 17 Pantstillelser og garantier

Selskapet har ikke stilt noen av sine eiendeler som sikkerhet for gjelden. Eierkommunene har garantert for gjelden overfor kredittinstitusjonene. Eierkommunene hefter for gjelden med sin eierbrøk.

	2021	2020
Langsiktig rentebærende gjeld er følgende	55 375 000	58 625 000
Basert på eierbrøken er kausjonsansvaret		
pr kommune følgende:		
Moskenes kommune	2 336 825	2 714 338
Flakstad kommune	2 929 338	3 411 975
Vestvågøy kommune	27 244 500	28 591 413
Vågan kommune	22 864 338	23 907 275
Sum kausjonsansvar	55 375 000	58 625 000

Note 18 Selvkostanalyse

For avfall og slam fra husholdning skal avfallsgebyrene følge selvkostprinsippet. Det innebærer at gebyrene skal inneholde alle kostnader forbundet med håndteringen av husholdningsrelatert avfall og slam.

Lofoten Avfallsselskap kan ikke kreve inn mer fra husholdningene enn det som utgjør de samlede kostnader for innsamling og behandling av husholdningsavfall og slam. Lofoten Avfallsselskap kan fremføre et overskudd eller underskudd fra selvkostanalysen innenfor en tidsramme på 5 år.

Selvkost husholdningsrenovasjon	2021	2020
Gebyrinntekter	44 892 415	42 191 835
Andre inntekter	798 000	
Transportkostnader og andre varekostnader	15 644 625	17 653 216
Lønnskostnad	8 611 235	7 878 282
Annen driftskostnad	12 735 788	10 176 664
Avskrivningskostnad	6 294 469	5 553 725
Kalkulatoriske rentekostnader	1 195 126	716 430
Resultat selvkost for husholdning	1 209 172	213 518
Kalkulert rentekostnad selvkostfond	4 128	-12 609
Akkumulert resultat selvkost	389 406	-815 638
Selvkost slamtømming	2021	2020
Gebyrinntekter	3 582 762	3 484 808
Transportkostnader og andre varekostnader	1 454 576	1 534 970
Lønnskostnad	1 095 942	1 065 912
Annen driftskostnad	1 203 794	1 073 212
Avskrivningskostnad	178 154	117 502
Kalkulatoriske rentekostnader	24 155	11 409
Resultat selvkost for slamtømming	-373 859	-318 197
Kalkulert rentekostnad selvkostfond	-578	4 339
Akkumulert resultat selvkost	-217 073	157 364
Samlet selvkostfond	172 333	-658 274


Note 19 Spesifikasjon av endring i andre tidsavgrensingsposter i kontantstrømoppstillingen

	2021	2020
Endring i andre langsiktige fordringer	-913 094	-169 774
Endring i andre kortsiktige fordringer	724 193	1 468 471
Endring i skyldige offentlige avgifter	48 062	1 633
Endring i annen kortsiktig gjeld	434 884	-1 055 370
Netto endring i andre tidsavgrensingsposter	294 045	244 960

Note 20 Avstemming av kontantstrøm fra driftsaktiviteter mot driftsresultatet i resultatregnskapet.

	2021	2020
Kontantstrøm fra driftsaktiviteter	15 530 467	13 010 780
Tilbakeført gevinst/tap ved salg av varige driftsmidler	1 241 650	2 076 828
Tilbakeført gevinst/tap ved salg av finansielle eiendeler	2 015 289	
Tilbakeført avskrivninger på varige driftsmidler	-10 976 330	-9 758 163
Tilbakeført endring i kundefordringer	2 195 169	-1 981 052
Tilbakeført endring i leverandørgjeld	-1 385 171	-380 602
Tilbakeført effekten av endring i pensjonsforpliktelsen	-17 280	-273 892
Tilbakeført endring i andre tidsavgrensingsposter	-294 045	-244 960
Annen rentekostnad	922 880	966 480
Annen finansinntekt	-2 389 588	-189 282
Driftsresultat	6 843 041	3 226 137

Revisors beretning



Medlemmer i Den norske Revisorforening

Til Representantskapet i Lofoten Avfallsselskap IKS

UAVHENGIG REVISORS BERETNING FOR 2021

Uttalelse om revisjonen av årsregnskapet

Konklusjon

Vi har revidert **LOFOTEN AVFALLSSELSKAP IKS'** årsregnskap som viser et overskudd på **kr 7.788.034**. Årsregnskapet består av balanse per 31. desember 2021, resultatregnskap og kontantstrømoppstilling for regnskapsåret avsluttet per denne datoen og noter til årsregnskapet, herunder et sammendrag av viktige regnskapsprinsipper.

Etter vår mening

- oppfyller årsregnskapet gjeldende lovkrav
- gir årsregnskapet et rettviseende bilde av selskapets finansielle stilling per 31. desember 2021, og av dets resultat og kontantstrømmer for regnskapsåret avsluttet per denne datoen i samsvar med regnskapslovens regler og god regnskapsskikk i Norge.

Grunnlag for konklusjonen

Vi har gjennomført revisjonen i samsvar med de internasjonale revisjonsstandardene International Standards on Auditing (ISA-ene). Våre oppgaver og plikter i henhold til disse standardene er beskrevet nedenfor i *Revisors oppgaver og plikter ved revisjon av årsregnskapet*. Vi er uavhengige av selskapet slik det kreves i lov og forskrift, og International Code of Ethics for Professional Accountants (inkludert internasjonale uavhengighetsstandarder) utstedt av the International Ethics Standard Board for Accountants (IESBA-reglene), og vi har overholdt våre øvrige etiske forpliktelser i samsvar med disse kravene. Innhentet revisjonsbevis er etter vår vurdering tilstrekkelig og hensiktsmessig som grunnlag for vår konklusjon.

Øvrig informasjon

Styret og daglig leder er ansvarlige for informasjonen i årsberetningen og annen øvrig informasjon som er publisert sammen med årsregnskapet. Vår konklusjon om årsregnskapet ovenfor dekker ikke informasjonen i årsberetningen eller annen øvrig informasjon.

I forbindelse med revisjonen av årsregnskapet er det vår oppgave å lese årsberetningen og annen øvrig informasjon. Formålet er å vurdere hvorvidt det foreligger vesentlig inkonsistens mellom årsberetningen, annen øvrig informasjon og årsregnskapet og den kunnskap vi har opparbeidet oss under revisjonen av årsregnskapet, eller hvorvidt informasjon i årsberetningen og annen øvrig informasjon ellers fremstår som vesentlig feil. Vi har plikt til å rapportere dersom årsberetningen eller annen øvrig informasjon fremstår som vesentlig feil. Vi har ingenting å rapportere i så henseende.

Basert på kunnskapen vi har opparbeidet oss i revisjonen, mener vi at årsberetningen

- er konsistent med årsregnskapet og
- inneholder de opplysninger som skal gis i henhold til gjeldende lovkrav.

Besøksadresse:
Storgata 72
www.lofotrevisjon.no

Postadresse:
Postboks 15
8376 Leknes

Telefon: 76 08 22 28
Telefax: 76 08 22 27
E-post: epost@lofotrevisjon.no

Foretaksregisteret/
Revisornummer:
951 725 005

Bankforbindelse:
DNB ASA
Konto: 1503 46 58045

Autorisert
regnskaps-
førerselskap



Styrets og daglig leders ansvar for årsregnskapet

Ledelsen er ansvarlig for å utarbeide årsregnskapet og for at det gir et rettviseende bilde i samsvar med regnskapslovens regler og god regnskapsskikk i Norge. Ledelsen er også ansvarlig for slik intern kontroll som den finner nødvendig for å kunne utarbeide et årsregnskap som ikke inneholder vesentlig feilinformasjon, verken som følge av misligheter eller utilsiktede feil.

Ved utarbeidelsen av årsregnskapet må ledelsen ta standpunkt til selskapets evne til fortsatt drift og opplyse om forhold av betydning for fortsatt drift. Forutsetningen om fortsatt drift skal legges til grunn for årsregnskapet så lenge det ikke er sannsynlig at virksomheten vil bli avviklet.

Revisors oppgaver og plikter ved revisjonen av årsregnskapet

Vårt mål er å oppnå betryggende sikkerhet for at årsregnskapet som helhet ikke inneholder vesentlig feilinformasjon, verken som følge av misligheter eller utilsiktede feil, og å avgi en revisjonsberetning som inneholder vår konklusjon. Betryggende sikkerhet er en høy grad av sikkerhet, men ingen garanti for at en revisjon utført i samsvar med lov, forskrift og god revisjonsskikk i Norge, herunder ISA-ene, alltid vil avdekke vesentlig feilinformasjon som eksisterer. Feilinformasjon kan oppstå som følge av misligheter eller utilsiktede feil. Feilinformasjon blir vurdert som vesentlig dersom den enkeltvis eller samlet med rimelighet kan forventes å påvirke økonomiske beslutninger som brukerne foretar basert på årsregnskapet.

Som del av en revisjon i samsvar med ISA-ene, utøver vi profesjonelt skjønn og utviser profesjonell skepsis gjennom hele revisjonen. I tillegg:

- identifiserer og anslår vi risikoen for vesentlig feilinformasjon i årsregnskapet, enten det skyldes misligheter eller utilsiktede feil. Vi utformer og gjennomfører revisjonshandlinger for å håndtere slike risikoer, og innhenter revisjonsbevis som er tilstrekkelig og hensiktsmessig som grunnlag for vår konklusjon. Risikoen for at vesentlig feilinformasjon som følge av misligheter ikke blir avdekket, er høyere enn for feilinformasjon som skyldes utilsiktede feil, siden misligheter kan innebære samarbeid, forfalskning, bevisste utelatelser, uriktige fremstillinger eller overstyring av intern kontroll.
- opparbeider vi oss en forståelse av den interne kontroll som er relevant for revisjonen, for å utforme revisjonshandlinger som er hensiktsmessige etter omstendighetene, men ikke for å gi uttrykk for en mening om effektiviteten av selskapets interne kontroll.
- evaluerer vi om de anvendte regnskapsprinsippene er hensiktsmessige og om regnskapsestimatene og tilhørende noteopplysninger utarbeidet av ledelsen er rimelige
- konkluderer vi på hensiktsmessigheten av ledelsens bruk av fortsatt drift-forutsetningen ved avleggelsen av årsregnskapet, basert på innhentede revisjonsbevis, og hvorvidt det foreligger vesentlig usikkerhet knyttet til hendelser eller forhold som kan skape tvil av betydning om selskapets evne til fortsatt drift. Dersom vi konkluderer med at det eksisterer vesentlig usikkerhet, kreves det at vi i revisjonsberetningen henleder oppmerksomheten på tilleggsopplysningene i årsregnskapet, eller, dersom slike tilleggsopplysninger ikke er tilstrekkelige, at vi modifierer vår konklusjon om årsregnskapet. Våre konklusjoner er basert på revisjonsbevis innhentet inntil datoen for revisjonsberetningen. Etterfølgende hendelser eller forhold kan imidlertid medføre at selskapet ikke fortsetter driften.
- evaluerer vi den samlede presentasjonen, strukturen og innholdet i årsregnskapet, inkludert tilleggsopplysningene, og hvorvidt årsregnskapet gir uttrykk for de underliggende transaksjonene og hendelsene på en måte som gir et rettviseende bilde.



Vi kommuniserer med styret blant annet om det planlagte omfanget av revisjonen og til hvilken tid revisjonsarbeidet skal utføres. Vi utveksler også informasjon om forhold av betydning som vi har avdekket i løpet av revisjonen, herunder om eventuelle svakheter av betydning i den interne kontrollen.

Leknes, 25. april 2022

Lofotrevisjon AS
Helge Simonsen
Helge Simonsen
Statsautorisert revisor

Generelt / organisering

Generelt

I 2021 er det investert for kr 7,3 mill. Investeringene består i hovedsak av utvidelse verksted i Haugen, nye maskiner, containere og utstyr i Haugen.

LAS har i perioden fra 1994 frem til 2021 foretatt store investeringer med utbygginger av nyanlegg som er tilpasset den nasjonale målsettingen til dagens og fremtidens avfallshåndtering.

Diagrammet nedenfor viser investeringer gjennomført fra 2010 og frem til 31.12.2021. Sum investeringer fra 1994 t.o.m. 31.12.2021, er ca. 273,2 mill.

Organisering

Pr. 31.12.2021 hadde LAS 19 fast ansatte. Stillingen som miljørådgiver/ingeniør ble lyst ut på nytt i 2021, og ansatt fra 2022.

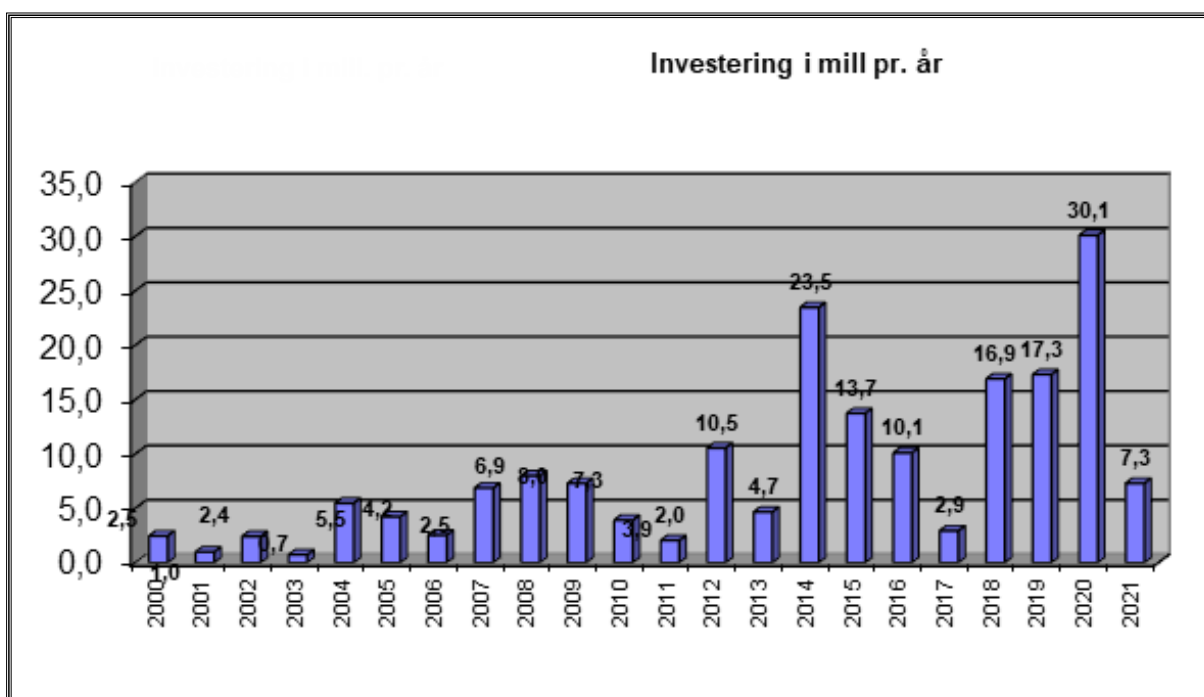
Stillingene er fordelt som vist i tabell under. Spesifisert på ansatte og avdeling:

Sted	Antall Ansatte
Administrasjon	6 (8 inkl PL)
Haugen deponi	9
Miljøstasjon Fjøsдалen	1 (40%)
Miljøstasjon Storeidøy	2
Miljøstasjon Osan	2
SUM	20(22 inkl. PL)

PL – En person som prosjektleder på strandrydding og en person som prosjektleder for anskaffelser bygg og anlegg.

Totalt sysselsetter LAS ca. 36 årsverk inkludert delen av virksomheten som er konkurranseutsatt.

LAS er medlem av Kommunal Landspensjonskasse. Pensjonskostnader og pensjonsforpliktelsene fremgår av note 9 til årsregnskapet.



Styret / Representantskapet

Styrets sammensetning 2021

Vågan kommune

Nestleder: Kjersti Delp
Vara: Joe Andre Nilsen
Medlem: Ragnar Palsson
Vara: Cathrine Mortensen

Vestvågøy kommune

Leder: Kenneth Grav
Vara: Bjørnar Hartviksen
Medlem: Hilde Holand
Vara: Connie Jobsen

Flakstad kommune

Medlem: Seija Nissinen Klaveness
Vara: Truls Soløy

Moskenes kommune

Medlem: Olaf Jensen
Vara: Hanna Sverdrup

Ansatte representant

Medlem: Grethe Isaksen
Vara: Marianne Flaaten

Det er i løpet av året avholdt 4 styremøter og behandlet 31 saker.

Styret ble valgt av representantskapet i møte 29.11.19. Kenneth Grav ble valgt til styreleder og Kjersti Delp til nestleder.

Representantskapets sammensetning 2019-2023

Vågan kommune:

Leder: Frank Johnsen
Vara: Lena Hamnes
Medlem: Vidar Thom Benjaminsen
Vara: Anja Johansen
Medlem: Bjørga Delp
Vara: Tom Edvardsen
Medlem: Trude Kaspersen
Vara: Eivind Holst

Vestvågøy kommune:

Nestleder: Eva-Karin Busch
Vara: Jim Andreassen
Medlem: Gustav Karlsen
Vara: Fredrik Johannessen
Medlem: Svein Hansen
Vara: Kåre Holand
Medlem: Laila Christoffersen
Vara: Torill Olsen

Flakstad kommune:

Medlem: Einar Benjaminsen
Vara: Niilo Nissinen

Moskenes kommune:

Medlem: Lillian Rasmussen
Vara: Bjørn Jensen

Det er i løpet av året avholdt 2 representantskapsmøter og behandlet 13 saker. I tillegg ble det avholdt et eierskapsmøte.

Regnskap / økonomi / gebyr

Regnskap og økonomi

LAS er et selskap som skal ha som målsetting å finne en best mulig balanse mellom miljømessig kvalitet og lavest mulig kostnad.

Gebyrer

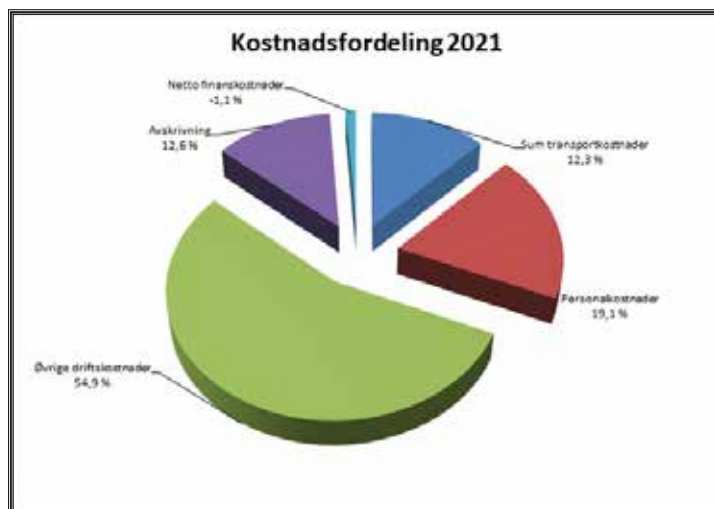
Gebyrene er differensiert i forhold til størrelse på restavfallsdunken. Gebyrdifferensiering stimulerer til økt sortering og avfallsminimering, noe som gir en økonomisk gevinst til abonnenter som produserer lite avfall. Gebyrer for avfall levert direkte til mottaksanlegg er differensiert i forhold til avfallstype.

Selvkostanalyse

Gebyrene for slam og renovasjon beregnes etter selvkostprinsippet. Det innebærer at alle kostnader forbundet med håndteringen av husholdningsavfallet og slam skal være med i fastsettelsen av gebyret.

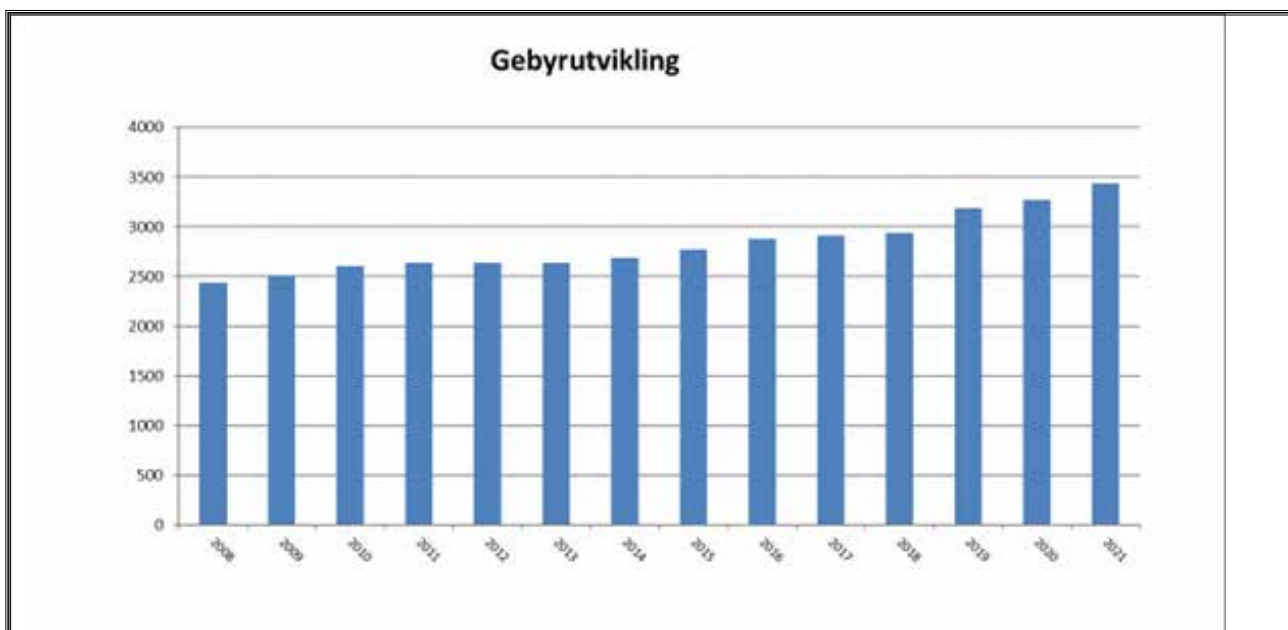
Resultatet av selvkostberegningen for renovasjon i 2021 gir et overskudd på kr 1 199 763,-. Selskapet har fra tidligere år, et akkumulert underskudd på kr 810.357,-. Akkumulert resultat av selvkostkalkylen for renovasjon er positivt med kr 389.406,- etter at årets overskudd legges til selvkostfondet.

Resultatet av selvkostberegningen for slam i 2021 gir et underskudd på kr 374.438,-. Akkumulert resultat av selvkostkalkylen for slam er negativ med



Diagrammet ovenfor viser prosentvis fordeling av kostnader i 2021. I transportkostnader inngår innsamling av avfall og slam fra husstander, transport fra miljøstasjoner til Haugen, og tømning av utplasserte glassigloer, samt transport av avfall fra private og offentlige virksomheter. I øvrige kostnader driftskostnader inngår vedlikehold, reparasjoner driftskostnader, øvrige transportkostnader m.m.

kr 217.074,- etter at årets underskudd trekkes fra selvkostfondet. Etter reglene kan kommunen fremføre over-/underskudd i en periode på 5 år.

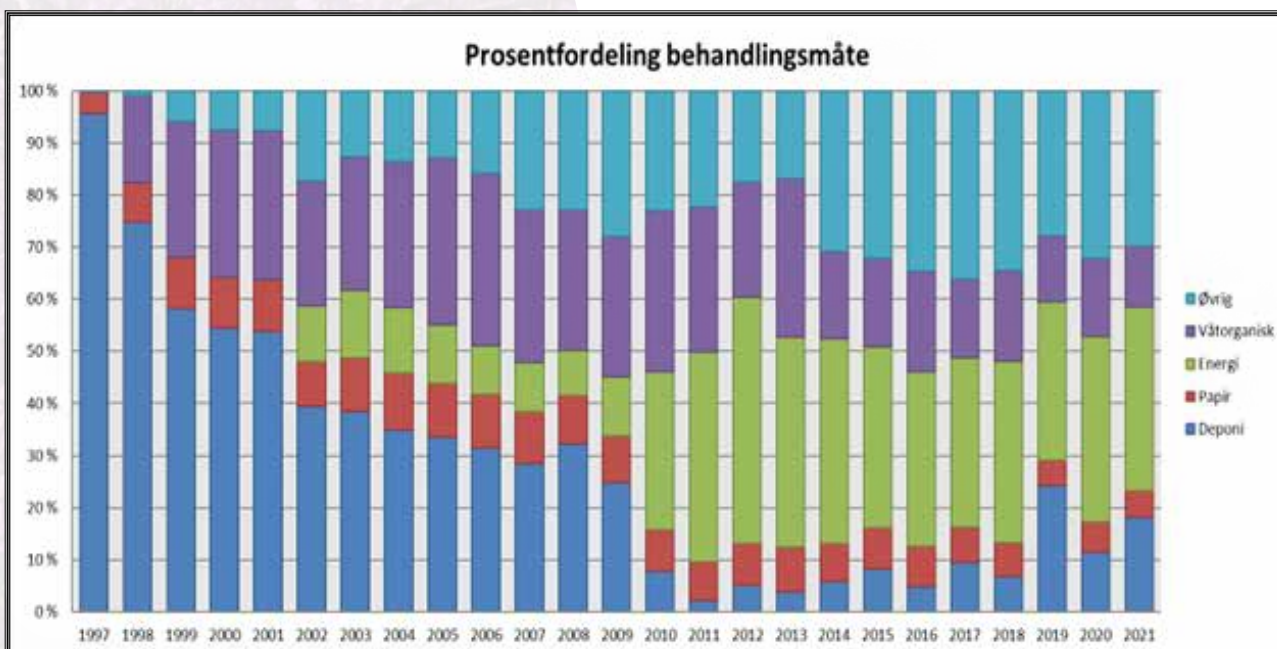


Gjenvinning

Gjenvinning

Gjenvinningsgraden i 2021 var ca 82% mot 85,5% i 2020. Endringen kommer som følge av økte mengder lettere forurensede masser som er lagt på deponi. Legger vi til gjenbruk av masser til tildekning stiger denne prosenten til ca 94%. Totalt ble 27 325 tonn avfall levert til gjenvinning mot 28 018 tonn året før. 15 553 tonn gikk til materialgjenvinning. Av 5 986 tonn innsamlet avfall fra husholdninger ble 3 427 tonn levert til materialgjenvinning og eller ombruk. 2559 tonn ble levert til energigjenvinning hvor det brukes til produksjon og varmeutnyttelse. Dette vil si at LAS har ca 57% materialgjenvinning og ca 43% energigjenvinning av husholdningsavfallet.

Diagrammet nedenfor viser utviklingen i prosent av totalt mottatt avfall fra 1998 - 2021. Med øvrig avfall menes plast, ee-avfall, trevirke, jern- og metaller, papp og papir etc. som hovedsakelig sendes til materialgjenvinning. Restavfall gjenvinnes som energi, mens våtorganisk avfall (matavfall) blir kompostert. Den største mengden avfall til deponi er inert og lettere forurensede masser som i stor grad erstatter innkjøp av tildekningsmasser. Trenden over tid viser at vi gjenvinner mer avfall enn tidligere.



Innsamling av husholdningsplast

I 2011 utvidet LAS sitt tilbud til også å omfatte kildesortering av husholdningsplast, når abonnentene selv brakte dette til miljøstasjonene. Høsten 2014 ble dette tilbudet utvidet med utdeling av sekker med henteordning fra 2015. I 2021 ble det totalt sendt 259 tonn husholdningsplast til gjenvinning inkludert husholdningsplast levert direkte til miljøstasjonene. Dette er en økning på ca 12% fra 2020.

Innsamling av emballasje i glass og metall

I 2021 startet vi innsamling av glass og metallemballasje hos husholdningene. Dette har medført en økning på 42% innsamlet glass og metallemballasje. Denne mengden har tidligere hovedsakelig gått i restavfallet.

Farlig avfall

Farlig avfall

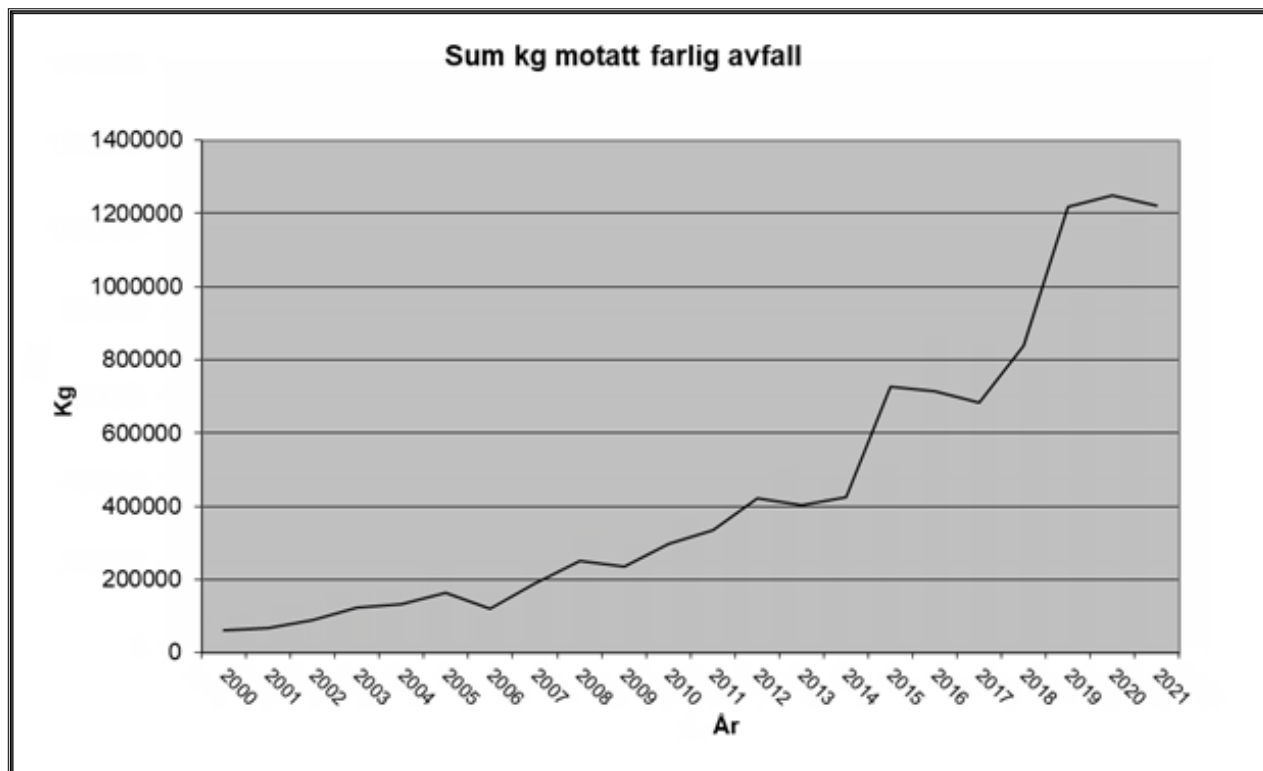
LAS mottok i 2021 ca. 1223 tonn farlig avfall fra husholdninger og bedrifter, dette er noe nedgang fra 2020 til 2021 på 26 tonn. Farlig avfall innlevert fra privat husholdninger utgjorde ca. 13 kg pr innbygger i 2021.

LAS har fortsatt fokus på farlig avfall, også i fremtiden. Hovedmålsetningen er at alt farlig avfall skal samles inn med en forsvarlig sluttbehandling.



Foto: Loop

Sum kg mottatt farlig avfall:



Diagrammet under viser utviklingen i totale mottatte mengder farlig avfall i perioden 2000 til 2021.

Forskning og Utviklingsarbeid (FOU)

LAS har hatt tradisjon for å være fremoverlent og fremtidsrettet. Som et relativt lite avfallsselskap tas det hensyn til de rammebetingelsene øyriket gir selskapet, og det er viktig at kompetansen i selskapet beholdes. Vi har hatt ansatte på webinarer og kurs innen farlig avfall, PA programvare, nye moduler i kvalitetssystemet, varslingsystem med mer.

LAS har drevet med kompostering i mange år, der produktet blir et godt jordforbedringsmiddel. Dette deles ut til abonnentene så lenge lageret rekker. LAS var tidlig ute med å utsortering av matavfall/organisk avfall og å bearbeide dette lokalt. For tiden ser vi på ulike fremtidsrettede løsninger for å skape enda bedre produkt.

Arbeidet med tilrettelegging og rydding av marint avfall har gitt gode datasett med informasjon om avfallssammensetningen og som indikator på kilder. LAS har her bidratt med

foredrag og kunnskapsformidling også utover Lofotens grenser. Arbeidet er samlet under merkenavnet Clean Up Lofoten, som er godt kjent i enkelte kretser i Norge. Engasjementet har også resultert i medlemskap i Marine Recycling Cluster.

LAS har i 2021 vært engasjert i et samarbeid med Nord Universitet og prosjektet Urban Mining som omhandler gjenvinning av mineraler fra kasserte elektriske produkter.

LAS har også som mål å være en naturlig samarbeidspartner i spørsmål som omhandler avfall, både for næringsliv og offentlig sektor.

Investering for drift

I 2021 gjennomførte vi anbud på en ny innendørs hall med uteområder i Fjøsdaalen, dette prosjektet igangsettes i 2022. Innendørs haller skal gi bedre arbeidsforhold for de ansatte, bedre tilrettelegging for sortering og levering avfall, samt minimering av flygeavfall fra miljøstasjonen.

Utvidelse av verkstedet i Haugen ble ferdigstilt tidlig i 2021, og sikrer bedre kår for service og reparasjoner av stadig mer avansert utstyr og maskiner.

Elektrifisering er en viktig del av arbeidet med å minimere miljøpåvirkning fra vårt anlegg i Haugen. I 2021 satte vi i drift en elektrisk materialhåndterer som et ledd i denne prosessen. Videre ble prosess med anskaffelse av elektrisk kvern for restavfall igangsatt.

I løpet av året har vi oppgradert kvalitetssystemet, PA systemet med renovasjonsmodul og varsling, vi har anskaffet overvåkningssystem for renseprosess og kompostering og sett på løsninger for digitalisering. Videre satte vi i gang digital løsning for uthenting av data som skal gi smidigere hverdag for statistikk. Fremover vurderer vi system for

saksbehandling, arkivering, personalhåndtering med mer.

Maskinparken er viktige hjelpemiddel for behandling av avfall. Når det er behov for utskiftning, blir dette skiftet til mer miljøvennlige maskiner og utstyr. Som nevnt innebærer dette også optimalisering av drift og utstyr gjennom elektrifisering eller andre mer miljøvennlige driftsmetoder.

Avfallsbransjen er i konstant og omfattende utvikling hvor det stadig kommer nye produkter og målsetninger for gjenvinning. Krav i forhold til kvalitet og håndteringsmetoder er i stadig endring og krever at selskapet har fokus på dette. Våre samarbeidspartnere omfattes også av våre planer og utvikler seg i takt med oss og våre krav.

Styret har forholdt seg til reglene gitt i tillatelse 30.06.2009, samt forurensingsloven med tilhørende forskrifter, og mener at LAS har holdt seg innenfor de normer som er gitt.

Informasjon og kampanjer 2021



Judith Olsen, fra Laukvik, var de ene heldige vinnerne som fikk kr 10.000 i premie fra Returkartonglotteriet i regi av Grønt Punkt

Foredrag

Det ble svært få foredrag i 2021. Dette skyldes hovedsakelig koronasituasjonen

- Omvisning Leknes Miljøstasjon, Leknes skole, 7 trinn.
- Norsk-Russisk webinar om avfall, i regi av Naturvernforbundet i Troms og Finnmark, digitalt.

Kartonglotteriet

Det ble 1 heldige vinner som vant kr 10.000,- i returkartonglotteriet i regi av Grønt Punkt. Det var Judith Olsen, Laukvik (4Q)

LAS Miljønytt

Det ble utgitt et nummer november/desember i forbindelse med utdeling av retursekker til emballasjeplast fra husholdning og tømmekalender

Kampanje/profilering:


Det har vært jevnt fokus på bedre sortering av glass- og metallemballasje etter at det ble innført henteordning på denne avfallstypen. Det har i hovedsak vært annonsert digitalt i Lofotposten. Videre har vi kjørt kampanjer på ugjennomsiktige avfallssekker og ulike innlegg på digitale plattformer angående problemstillinger som oppstår gjennom driften.



Vi håper at alle har fått med seg at det er KUN EMBALLASJE som skal i dunken nå!
Annonse laget av Lofotposten

Det ble laget ett LAS Miljønytt i løpet av 2021.
Det var på 12 sider og er laget i A3-format

Her kunne du lese om sorteringstips, hva du absolutt ikke må kaste i restavfallet, elektrifisering av maskinpark og annet nytt fra LAS.



Andre hendelser

- Containere for glass- og metallemballasje ble hentet inn.
- Leknes Miljøstasjons tar imot isopor (EPS) i samarbeid med ASVO Vestvågøy

Samarbeid med eksterne prosjekter/aktører:

- UrbanMine
- Marine Recycling Cluster
- Lofoten De Grønne Øyene
- Helhetlig energi- og klimakonsept for Svolve sentrum
- Ungt entreprenørskap
- Avfallsmegling Nord – Samarbeid og eierskap
- Fremtidig løsning for våtorganisk avfall – Renovasjonsselskaper i nord.

Clean Up Lofoten

Dette året ble sterkt preget av rydding av marint avfall. I tillegg til midler fra Miljødirektoratet for tilrettelegging til frivillige, fikk LAS også oppdraget med å rydde utvalgte områder i Lofoten gjennom Rydd Norge-programmet i regi av Handelens Miljøfond.

Våre tiltak:

- Strand- og kystryddekampanjen – tilrettelegging for frivillige (Miljødirektoratet)
- Proffrydding – 1-2 ryddeteam ryddet utvalgte områder i Rydd Norge-programmet.
- Fjerning av tunge gjenstander i fjæra (Miljødirektoratet)
- Kampanje med fokus på ulovlig bålbrenning (Miljødirektoratet)
- Clean Up Lofoten Map – hvor turister og andre veifarende kan kaste sitt avfall.

Resultatet av ryddeaktivitet:

Til sammen førte tiltakene til at **56,46 tonn** eierløst marint avfall ble ryddet opp fra Lofotens kystlinje, fordelt på 161 ryddeaksjoner og 486 km. Aktiviteten engasjerte 523 ryddedeltagere fra de frivillige, mens proffryddingen kom i tillegg.



Avfallsselskapet har i flere år satt fokus på brenning av søppel på bål, og de konsekvenser det med fører. Ikke nok med at det sprer miljøgifter via røykgasser, aske og brente søppelrester - det utgjør også en ekstra plage for de med astma og allergi.

Det kan også være vanskelig på avstand å skille mellom brann og bål, og det er uheldig å kalle ut brannvesenet unødige, selv om de er bedre enn at man ikke ringer 110 når det er virkelig brann - fordi man tror det "bare" er noen som brenner søppel...

Områdene som ble ryddet gjennom Rydd Norge Nordland:

Område 15 Horndalen (ved Vikten, mot Myrland)

Område 16 Kvalvika (både østre og vestre vik)

Område 17 Nappstraumen (deler av, på Flakstadsiden)

Område 18 Lofotodden (Lofotodden nasjonalpark, dvs hele yttersida)

Område 32 Lofotodden naturreservat

Område 55 Borgvær (bare reservatet, ikke selve Borgvær)

Område 56 Gimsøystraumen (f.o.m Valberg til Sundklakkbrua inkl "fastland" og øyer)

Område 57 Eggum (fra "hodet" og mot Unstad et stykke)

Område 58 Årrstranda (på Gimsøy, fra Årrstranda til Porssundodden)

Områder som ble ryddet ekstra (Mulstøa og til Sanden på Fredvang, Kollvika, øy og litt av Nappstraumen på Vestvågøy-siden og Hagnesbukta)

Ryddingen ble gjennomført ved at proffryddere gikk fra vei, eller ble fraktet ut med RIB. Aqua Lofoten Coast Adventure har vært samarbeidspartner på dette. De bistod også med å hente avfallet som ble ryddet. I påvente av transport av avfallet ble det samlet i hvite "storsekker" som mange har lagt merke til.

For å hente ut avfall i noen områder på yttesida, bistod Kystvakten med mannskap og utstyr. Det siste måtte hentes ut med helikopter på høsten.

Oppdraget er stort sett ferdug, men mangler noen vanskelig tilgjengelige områder

- så håper på gode forhold i 2022.

Områdene som er ryddet ekstra, er ryddet når forholdene ikke tillot å rydde på yttersida, andre oppdragsområder var ryddet, og vi hadde folk som allerede var på jobb.

Frivillig rydding:

Frivillige er velkomne til å bidra med å rydde kystlinja i Lofoten. Man ser at det begynner å bli rent mange steder, og da "trigges" ikke ryddeaksjoner like lett. Det er fortsatt noen rekviker å ta av, og frivillige deltageles er fortsatt veldig viktig.



Foto: Kystvakten



Foto: Kystvakten



Årsrapporten er produsert av LAS .
foto: LAS, der annet ikke er oppgitt.



Sammen holder vi Lofoten ren!

www.las-lofoten.no
www.facebook.com/las.lofoten