

30
ÅR FOR MILJØET
1990 - 2020



Årsrapport for 2020



Lofoten Avfallsselskap IKS

Innhold

Årsberetning

Virksomhetens art og hvordan den drives.....	3
Utvikling i resultat og stilling.....	3
Redegjørelse for foretakets utsikter.....	3
Finansiell risiko.....	4
Fortsatt drift.....	4
Personale og arbeidsmiljø.....	4
Ytre miljø.....	4-5
Likestilling.....	5
Ikke-diskriminering og tilgjengelighet.....	5
Årsresultat og disponeringer.....	5

Årsregnskap

Resultatregnskap.....	8
Balanse.....	9-11
Kontantstrømoppstilling.....	12
Noter.....	13-22

Revisors beretning.....

Generell informasjon

Generelt/organisering.....	25
Styret/representantskapet.....	26
Regnskap/økonomi/gebyr.....	27
Gjenvinning.....	28
Farlig avfall.....	29
Forsknings- og utviklingsarbeid (FOU).....	30
Investering for drift.....	30
Informasjonsarbeid.....	31-32
Clean Up Lofoten.....	32-33



For å lykkes med sirkulærøkonomi og fokus på produktets livsløp må man få god kvalitet på avfallet som skal til gjenvinning. God kildesortering er derfor viktig for å ta vare på de ressursene som er i avfallet, og foredle dette til nytt råstoff.

Avfallshåndtering er dessuten viktig for å ta vare på natur og miljø i vårt nærområde. Tilrettelegging av godkjente avfallsmottak gjennom henteordning og returpunkt/miljøstasjoner er viktige virkemiddel for å få dette til. For å lykkes trenger vi at alle bidrar, og det er derfor slagordet til Lofoten Avfallsselskap IKS er SAMMEN holder vi Lofoten ren! #stoltpåjobb

Årsberetning

1. Virksomhetens art og hvor den drives

Lofoten Avfallsselskap ble stiftet i juni 1990 som et interkommunalt selskap dannet i medhold av kommunelovens § 27. Selskapet eies av kommunene Flakstad, Moskenes, Vestvågøy og Vågan. I 2003 ble vedtektene endret slik at selskapet drives i samsvar med reglene i Lov om interkommunale selskaper av 29.1.1999.

Eierkommunene hefter for selskapets disposisjoner og lån fordelt etter kommunenes innbyggertall. Eierandelen og ansvar fordelt pr kommune fra og med 1.1.2017 til 1.1.2021 er som følger:

Vågan	40,78 %
Vestvågøy	48,77 %
Flakstad	5,82 %
Moskenes	4,63 %

Selskapets formål er:

- organisering og gjennomføring av innsamling, omlasting, transport og behandling av avfall
- å sikre en effektiv kildesortering, gjenvinning, gjenbruk og forsvarlig håndtering av alle avfallsfraksjoner.
- tiltak for miljøvennlige løsninger med stor vekt på resirkulering, herunder produksjon, distribusjon og salg av gjenbruksprodukter.
- utredning og forslag til løsninger på avfallsspørsmål i samarbeid med offentlige og private instanser.

Administrasjonen er lokalisert på Leknes. Selskapet driver ett deponi, komposteringsanlegg, og sorteringsanlegg som er lokalisert til Haugen i Vestvågøy kommune. Selskapets tre omlastings- og miljøstasjoner drives i Fjøsdaalen, i Storeidøya ved Leknes og i Osan ved Svolvær.

2020 var selskapets 27. driftsår. Det var 30 år siden LAS ble etablert.

2. Utvikling i resultat og stilling

Selskapet har inntekt fra tre driftsområder:

- årlige slam- og renovasjonsgebyr fra abonnenter
- mottak av avfall fra bedrifter
- salg av ulike avfallsfraksjoner

Inntektene fra 2019 til 2020 økte med ca. 6,9 mill.

Selskapet har investert netto kr 30,1 mill. i 2020. Investeringene er i hovedsak gjort i Haugen og Storeidøya, samt i nye dunker til innsamling av glass og metallemballasje. Dette fremgår også av note 8. Langsiktig gjeld til kredittinstitusjoner er nedbetalt med kr 4,6 mill. Kontantbeholdningen er økt med ca. kr 10,3 mill. fra 2019 til 2020. Økningen skyldes hovedsakelig nytt lån i 2020.

Det er i selskapets interesse å være den lokale mot-taker for alt avfall som produseres i Lofoten, med spesielt fokus på miljøriktig behandling og gjenvinning. Av 31.642 tonn mottatt avfall ble 28.018 tonn avfall levert til gjenvinning.

Resultatregnskap, balanse og noter gir korrekt og fullstendig informasjon om selskapets virksomhet og styret kjenner ellers ikke til forhold som har betydning for bedømmelsen av årets resultat og balanse.

3. Redegjørelse for foretakets utsikter

Selskapets inntekter fra abonnenter forventes å ligge på et stabilt nivå fremover.

Som det fremgår av note 12 er det foretatt betydelige investeringer i deponi, miljøstasjoner og driftsløsøre. Forventede investeringer de nærmeste 4 år er budsjettert til ca kr. 78 mill. I samme periode er det lagt opp til økning av låneopptaket med ca. 30 mill. kr.

De største investeringene er knyttet til utbedring, utvidelse og oppgradering av miljøstasjonene i Fjøsdaalen og Svolvær.

Langsiktig rentebærende gjeld forventes å nå en topp i 2023 på kr ca 75,9 mill. Analysen viser at likviditeten vil være lav fra 2022 med det investerings- og låneprogrammet som er planlagt.

4. Finansiell risiko

Selskapets finansielle risiko er i første rekke knyttet til mottak og salg av avfall.

Selskapet er ikke finansiert med valutilån og har således ikke noen valutarisiko å ta hensyn til. Som det fremgår av kontantstrømoppstillingen utgjør betalte avdrag i 2020 kr. 4.600.000,-. Avdragene på låneporteføljen i 2021 vil utgjøre kr 4.250.000,-. Gjenværende gjennomsnittlige løpetid på gammel låneportefølje er ca 14 år.

Med planlagte nye låneopptak vil årlige avdrag øke til 4.500.000,- i 2022. I 2023 vil avdragene økes til ca. kr. 4.750.000,-.

Selskapet har økonomi og likviditet til å håndtere avdragene. Deler av låneporteføljen har fastrente.

5. Fortsatt drift

Styret er av den oppfatning at det er korrekt å legge forutsetningen om fortsatt drift av selskapet til grunn ved avleggelsen av årsregnskapet for 2020.

6. Personalet og arbeidsmiljø

Pr. 31.12.2020 hadde LAS 19 fast ansatte utenom 2 prosjektstillinger og vikarer.

Korona har medført et spesielt år knyttet til arbeidsmiljø. Det har vært utfordrende å få til personalmøter og andre sosiale samlinger. Det legges vekt på å skape et trivelig miljø med blant annet god hygiene og orden på de ulike arbeidsplassene. For å ivareta personalet under smittesituasjonen har LAS utviklet et beredskapsdokument som har blitt oppdatert med ulike tiltak basert på retningslinjer fra myndighetene.

AMU ble etablert i 1999. Det har vært avholdt 1 møte i 2020.

Legemeldt sykefravær i 2020 var 6,9% mot 4,1 % i 2019. Det ble registrert 38 egenmeldingsdager som utgjør ca 0,74%. Noe som vi anser som lite i forhold til situasjonen med Covid-19. Sykefraværet ansees å ikke ha jobbrelatert bakgrunn.

Vi har ikke registrert arbeidsuhell/ skader i år.

7. Ytre miljø

Det arbeides kontinuerlig med å redusere miljøbelastningene fra selskapet ved å finne gode behandlingsmetoder for innkommet avfall.

Forurensning fra avfallsselskap kan bl.a. være utslipp til luft i form av klimaskadelige gasser, miljøgifter i sigevann, lukt, støv, støy og flygeavfall. For å minimere påvirkningen gjennomføres årlige ryddeaksjoner på og rundt samtlige anlegg, samt at sigevann til både land og vann overvåkes for å avdekke eventuelle forurensninger.

Selskapet prioriterer innkjøp av miljøvennlige varer til den daglige drift. Maskiner anskaffes med nyeste teknologi og om mulig med elektrisitet. Kontrakter innehar miljøkrav til utstyr som skal brukes i forbindelse med avfallshåndtering i regi av LAS.

I 2020 ble LAS anmeldt på grunn av flygeavfall. Denne hendelsen gjaldt manglende opprydding etter vinteren i forveien. Rydding var allerede avtalt med ryddemannskaper og anmeldelsen ble henlagt.

7.1 Gass/lukt

Deponiet i Haugen har vært i drift i 24 år. Våren 2004 ble gassanlegget på deponiet satt i drift, hvor gassen ble brent i fakkell. I 2008 ble kjele for produksjon av varmtvann fra gassen montert. På slutten av 2013 begynte gassproduksjonen å avta. Selskapet har vurdert resterende gasspotensiale i deponiet, og funnet gassmengden så lav at det ikke har vært mulig å drive gassanlegget. Periodevis lukt fra avfallshåndtering kan forekomme i forbindelse med blant annet kompostering. Selskapet har fokus på å redusere luktulempene og vi registrerer at våre tiltak gir positiv effekt.

7.2 Sigevannsutslipp

Det gjennomføres overvåking av sigevannsutslipp 4 ganger pr. år hvor det analyseres på forskjellige parametere. Det er tidligere gjennomført referanse-målinger i resipienten i Sundklakkstraumen.

Denne viser at det ikke kan påvises forurensninger som følge av deponiet i Haugen. I 2009, 2015 og 2020 er det gjennomført nye undersøkelser av resipienten.

Rapportene fra disse undersøkelsene viser at det fortsatt ikke kan påvises negative effekter eller høye konsentrasjoner med mulige effekter for økosystem, helse eller miljø i verken sediment, tang eller blåskjell. Videre systematisk oppfølging og prøvetaking i resipienten vil være nødvendig for å kartlegge eventuelle påvirkninger fra sigevannsutslippet.

I 2020 ble renseanlegg for sigevann fra deponi igangsatt. Anlegget renser sigevann ved bruk av teknologi levert av Mivanor AS.

7.3 Transport

LAS driver ikke noen form for transport i egen regi, men kjøper denne tjenesten fra private entreprenører gjennom åpen anbudsinnbydelse. Gjennom anbudsinnbydelsene legges det også vekt på utstyr og HMS for å sikre en mest mulig miljøvennlig transport.

I 2020 ble det sendt ut ca. 900 vogntog med avfall til gjenvinning fra våre anlegg. Her er også transport fra Haugen til kai for båtfrakt medtatt. I all hovedsak er transporten returtransport, hvor vogntog som leverer varer her i området tar avfall i retur. I tillegg fraktes en del avfall til gjenvinning med båt.

Transportvirksomheten medfører forurensning av det ytre miljø gjennom eksosutslipp og støy, men faktorene ligger innenfor de verdier som er godkjent for transport.

8. Likestilling

Andelen av kvinner og menn fordelt på ansatte, styret og representantskapet i 2020 er som vist i tabell:

	Kvinner	Menn
Ansatte	6	14
Styret	4	3
Varamedlemmer til styret	3	4
Representantskapet	5	5
Vara. Representantskap	3	7
Sum	21	33

9. Ikke-diskriminering og tilgjengelighet

Vi mener at det ikke gjøres forskjell på ansatte hverken ved daglig drift eller ved ansettelse på grunnlag av etnisitet, nasjonal opprinnelse, avstamning, hudfarge, språk, religion eller livssyn.

10. Årsresultat og disponeringer

Årets overskudd 2 448 940,- disponeres på følgende måte:

Overføringer og disponeringer	Beløp
Overført til selvkostfond husholdning	206.209
Overført til selvkostfond slamtømming	-313.857
Overført til etterdriftsfond	1.909
Overføringer annen egenkapital	2.554.679
Sum overføringer og disponeringer	2.448.940

Selskapets brutto egenkapital er positiv med kr 44.726.728,-. Til fradrag kommer negative selvkostfond med til sammen kr 652.993,-.

Netto egenkapital er således kr 44.073.735,-.

Styret vil rette en takk til alle involerte!

**23. april 2021
i styret for Lofoten Avfallsselskap IKS**

Kenneth Grav
Styreleder

Kjersti Delp
Nestleder

Seija Klaveness
Styremedlem

Hilde Holand
Styremedlem

Ragnar Palsson
Styremedlem

Olaf Jensen
Styremedlem

Grethe Isaksen
Styremedlem

Gjermund Vian
Daglig leder

Vår første miljøstasjon med innendørs rampe ble åpnet på våren d.å. Det var Leknes Miljøstasjon som først fikk denne oppgraderingen, og levering av avfallet er nå blitt mer behagelig. De ansatte melder også om en ny arbeidshverdag når man nå kan være innendørs.

Samtidig som stasjonen ble åpnet kunne husholdningskundene levere avfall etter volum, det gjelder både Svolvær, Leknes og Fjæsdalen



Arbeidet med eierløst avfall fortsetter, og i september valgte Handelens Miljøfond å lansere Rydd Norge-programmet i Lofoten. Lofoten Avfallsselskap, med prosjektet Clean Up Lofoten, fikk æren av å ha med Klima- og miljøminister Sveinung Rotevatn og daglig leder i Handelens Miljøfond Rasmus Hansson med til Hagnesbukta på Vestvågøy hvor den offisielle åpningen fant sted. Elever og lærere ved naturbruklinja var også sporty og stilte opp på ryddingen.



Det har vært frivillig utsortering av glass- og metallemballasje i Lofoten en god stund nå, men i år rigges det for henteordning også for denne avfallstypen.

Utdeling av dunker gikk greit, før henting på rute begynte i januar 21



Resultatregnskap

Driftsinntekter og driftskostnader

	Note	2020	2019
Driftsinntekter			
Husholdningsrenovasjon, slam og andre inntekter	16	36 913 359	35 737 050
Øvrige inntekter av renovasjon		37 194 468	33 444 086
Andre driftsinntekter		3 131 210	2 148 192
Gevinst ved salg av varige driftsmidler	8, 12	2 076 828	1 080 000
Sum driftsinntekter		79 315 864	72 409 328
Driftskostnader			
Varekostnader og transportkostnader avfall	16	28 798 146	24 895 253
Lønnskostnad	2, 9, 16	15 695 719	15 323 838
Avskrivning på varige driftsmidler og immaterielle eiendeler	8, 16	9 758 163	8 684 528
Annen driftskostnad	3, 15, 16	21 837 698	19 047 626
Sum driftskostnader		76 089 727	67 951 245
Driftsresultat		3 226 138	4 458 083
Finansinntekter og finanskostnader			
Annen renteinntekt		78 873	105 503
Annen finansinntekt		110 410	122 117
Annen rentekostnad		966 480	780 654
Netto finansielle poster		-777 198	-553 034
Ordinært resultat	17	2 448 940	3 905 049
Årsresultat		2 448 940	3 905 049
Overføringer og disponeringer			
Overføring til selvkostfond husholdning	14	206 209	565 265
Overføring til selvkostfond slamtømming	14	-313 857	-38 637
Overføring til etterdriftsfond	14	1 909	5 822
Overføringer annen egenkapital	14	2 554 679	3 372 614
Sum overføringer og disponeringer		2 448 940	3 905 064

Balanse pr. 31.12

Eiendeler

	Note	2020	2019
Anleggsmidler			
Varige driftsmidler			
Deponi og anlegg Haugen	8, 12	45 788 364	39 274 893
Miljøstasjoner	8, 12	26 297 941	6 489 359
Tomter	8, 12	1 769 339	1 769 339
Anlegg under utførelse	8, 12	4 504 630	17 257 267
Maskiner	8, 12	11 106 939	8 409 653
Dunker og containere	8, 12	7 481 500	3 656 939
Driftsløsøre	8, 12	326 703	73 654
Sum varige driftsmidler		97 275 415	76 931 103
Finansielle anleggsmidler			
Investeringer i aksjer og andeler	6	1 354 100	1 254 100
Andre fordringer	4	917 806	748 032
Sum finansielle anleggsmidler		2 271 906	2 002 132
Sum anleggsmidler		99 547 321	78 933 235
Omløpsmidler			
Fordringer			
Kundefordringer	15	1 100 967	3 082 019
Andre fordringer		2 737 532	4 206 003
Sum fordringer		3 838 499	7 288 022
Bankinnskudd, kontanter og lignende	7	16 378 477	6 093 344
Sum omløpsmidler		20 216 977	13 381 366
SUM EIENDELER		119 764 297	92 314 601

Balanse pr. 31.12

Egenkapital og gjeld

	Note	2020	2019
Egenkapital			
Egenkapital med restriksjoner			
Selvkostfond husholdningsrenovasjon	14, 16	-810 357	-1 016 566
Selvkostfond slamtømming	14, 16	157 364	471 221
Sum egenkapital med restriksjoner		-652 993	-545 345
Opptjent egenkapital			
Annen egenkapital 01.01	14	42 172 049	38 799 435
Årets endring i selvkostfond	14	107 648	-526 628
Avsetning til etterdriftsfond	14	-1 909	-5 822
Årets resultat	14	2 448 940	3 905 064
Sum opptjent egenkapital		44 726 728	42 172 049
Sum egenkapital		44 073 735	41 626 704
Gjeld			
Langsiktig gjeld			
Avsetning for forpliktelser			
Pensjonsforpliktelser	9	2 383 627	2 109 735
Avsetning til etterdriftsfond	13	2 918 570	2 916 661
Sum avsetning for forpliktelser		5 302 197	5 026 396
Annen langsiktig gjeld			
Gjeld til kredittinstitusjoner	4, 5	58 625 000	33 225 000
Sum annen langsiktig gjeld		58 625 000	33 225 000
Sum langsiktig gjeld		63 927 197	38 251 396
Kortsiktig gjeld			
Leverandørgjeld		9 000 779	8 620 177
Skyldige offentlige avgifter		772 485	770 852
Annen kortsiktig gjeld		1 990 101	3 045 471
Sum kortsiktig gjeld		11 763 366	12 436 501
Sum gjeld		75 690 562	50 687 897
SUM EGENKAPITAL OG GJELD		119 764 297	92 314 601

Leknes, 23. april 2021

I styret for Lofoten Avfallsselskap IKS

Kenneth Grav
Styreleder

Kjersti Delp
Nestleder

Seija Klaveness
Styremedlem

Hilde Holand
Styremedlem

Ragnar Palsson
Styremedlem

Olaf Jensen
Styremedlem

Grethe Isaksen
Styremedlem

Gjermund Vian
Daglig leder

Kontantstrømoppstilling

Eiendeler

	Note	2020	2019
Kontantstrømmer fra driftsaktiviteter			
Ordinært resultat før skattekostnad		2 448 940	3 905 064
Tap(+)/Gevinst(-) ved salg av anleggsmidler		-2 076 828	-1 080 000
Avskrivning på varige driftsmidler		9 758 163	8 684 528
Endring i kundefordringer		1 981 052	2 659 715
Endring i leverandørgjeld		380 602	800 355
Forskjell mellom kostnadsført pensjon og inn-/utbetalinger i pensjonsordninger		273 892	-66
Tilbakeført avsetning til etterdriftsfond	13	0	0
Endring i andre tidsavgrensingsposter	10	244 960	717 511
Netto kontantstrøm fra driftsaktiviteter	11	13 010 780	15 687 107
Kontantstrømmer fra investeringsaktiviteter			
Innbetalinger ved salg av varige driftsmidler	8, 12	2 076 828	1 300 000
Utbetalinger ved kjøp av varige driftsmidler	8, 12	-30 102 474	-17 257 267
Utbetalinger ved kjøp av aksjer	7	-100 000	-557 500
Netto kontantstrøm fra investeringsaktiviteter		-28 125 646	-16 514 767
Kontantstrømmer fra finansieringsaktiviteter			
Innbetalinger ved opptak av ny langsiktig gjeld		30 000 000	0
Utbetalinger ved nedbetaling av langsiktig gjeld		-4 600 000	-4 950 000
Netto kontantstrøm fra finansieringsaktiviteter		25 400 000	-4 950 000
Netto endring i kontanter og kontantekvivalenter		10 285 134	-5 777 660
Beholdning av kontanter og kontantekvivalenter 01.01.		6 093 344	11 871 004
Beholdning av kontanter og kontantekvivalenter 31.12.		16 378 479	6 093 344

Noter

Note 1. Regnskapsprinsipper

Generelt

Årsregnskapet er satt opp i samsvar med norsk regnskapslovgivning og god norsk regnskapspraksis.

Inntektsføringsprinsipper

Driftsinntektene er sammensatt av løpende inntekter fra husholdningene i form av gebyr for restavfall og slam. I tillegg har foretaket inntekter av levering av avfall på deponi og miljøstasjonene fra bedrifter og husholdning. Alle inntekter og kostnader henføres til det året de er opptjent/forbrukt.

Gebyrene fra husholdningene for restavfall og slam faktureres to ganger pr år. Gebyrene gjelder for kalenderåret og blir således inntektsført ved fakturering. Direkteleveringen fra husholdninger og bedriftskunder inntektsføres i form av løpende fakturering og resultatføring av kontantsalg.

Transport- og innsamlingstjenestene kostnadsføres etter hvert som tjenestene blir fakturert fra leverandør. Transporttjenestene leveres på anbud.

Hovedregel for vurdering og klassifisering av eiendeler og gjeld

Eiendeler bestemt til varig eie eller bruk er klassifisert som anleggsmidler. Andre eiendeler er klassifisert som omløpsmidler. Fordringer som skal tilbakebetales innen ett år fra etableringstidspunktet er uansett klassifisert som omløpsmiddel. Ved klassifiseringen av kortsiktig og langssiktig gjeld er analoge kriterier lagt til grunn.

Omløpsmidler er vurdert til det laveste av anskaffelseskost og virkelig verdi. Langsiktig og kortsiktig gjeld balanseføres til nominelt beløp på etableringstidspunktet, og skrives ikke opp eller ned til virkelig verdi som følge av renteendringer.

Vedlikehold

Alt vedlikehold utgiftsføres når kostnadene påløper. Oppgradering og utskiftning av driftsmidler betraktes som investeringer og blir balanseført.

Varige driftsmidler

Varige driftsmidler er vurdert til historisk kostpris etter fradrag for ordinære avskrivninger, eller til antatt virkelig verdi dersom denne er lavere og dette antas ikke å være av forbigående art. Ordinære avskrivninger belastes i hovedsak lineært over driftsmidlenes antatte økonomiske levetid. Gevinst ved salg av driftsmidler resultatføres som annen driftsinntekt, mens tap ved salg av driftsmidler resultatføres som annen driftskostnad.

Aksjer

Selskapets anleggsaksjer er oppført til anskaffelseskost. Ved verdifall som ikke er forbigående blir aksjene skrevet ned til virkelig verdi.

Kundefordringer og andre fordringer

Kundefordringer er ført opp etter fradrag for avsetning til forventet tap. Avsetningen til tap er gjort på grunnlag av individuell vurdering av fordringene.

Andre fordringer er ført opp til pålydende.

Pensjonskostnader og -forpliktelser

Pensjonsmidler fratrukket pensjonsforpliktelser knyttet til forsikringsmessig dekkede pensjoner er tatt inn i balansen etter nettoprinsippet. Ordningen er beskrevet i note 9. Periodens netto pensjonskostnad inngår i posten lønnskostnader i resultatregnskapet. Regnskapsføringen av pensjonskostnader skjer i samsvar med regnskapsstandardens om pensjonskostnader.

Skatt

Foretakets virksomhet består i å utføre lovpålagte renovasjonstjenester på vegne av eierkommune.

I tillegg utfører selskapet en del oppgaver og tjenester som er vurdert å falle innenfor skatte-reglens bestemmelser. Skatteetaten har konkludert med at selskapet er skattepliktig fra og med regnskapsåret 2012.

Kontantstrømoppstilling

Kontantstrømoppstillingen er utarbeidet med basis i den indirekte metode. Dette innebærer at man i analysen tar utgangspunkt i foretakets ordinære

resultat før skattekostnad for å kunne presentere kontantstrømmer tilført fra henholdsvis ordinær drift, investeringsaktiviteter og finansieringsaktiviteter.

Note 2 Lønnskostnader, ytelser til ledende personer m.v.

	2020	2019
Lønninger	13 125 744	12 730 617
Folketrygdavgift	647 675	748 211
Pensjonskostnader	1 699 513	1 597 511
Andre ytelser	222 787	247 500
Sum lønnskostnad	15 695 719	15 323 838

Sysselsatte årsverk	24,0	24
----------------------------	-------------	-----------

Det kjøpes i tillegg inn innsamlings- og transporttjenester som utgjør ca 13,5 årsverk for 2019 og 13,5 årsverk for 2020.

Godtgjørelse for 2020 til daglig leder, styret og representantskapet:

	Daglig leder	Styremedlemmer	Representantskap
Lønn		0	0
Pensjonsforpliktelser	133 752	0	0
Annen godtgjørelse		186 960	102 900
Sum	133 752	186 960	102 900

Note 3 Honorar til revisor

Lovpålagt revisjon	50 915
Teknisk utarbeidelse av årsregnskap	12 500
Andre attestasjonstjenester	9 700
Skatterådgivning	40 000
Andre tjenester utenfor revisjon	42 420
Sum honorar til revisor	155 535

Note 4 Forfallsstruktur på finansielle anleggsmidler og annen langsiktig gjeld

Fordringer som forfaller mer enn ett år etter balansedato:	2020	2019
--	-------------	-------------

Finansielle anleggsmidler

Lån til foretak		285 000
Andre fordringer	877 289	463 032
Sum	877 289	748 032

Gjeld som forfaller mer enn 5 år etter regnskapsårets slutt:	2020	2019
Gjeld til kredittinstitusjoner	42 750 000	14 750 000
Sum	42 750 000	14 750 000

Note 5 Pantstillelser og garantier

Selskapet har ikke stilt noen av sine eiendeler som sikkerhet for gjelden. Eierkommunene har garantert for gjelden overfor kredittinstitusjonene. Eierkommunene hefter for gjelden med sin eierbrøk.

	2020	2019
Langsiktig rentebærende gjeld er følgende	58 625 000	33 225 000
Basert på eierbrøken er kausjonsansvaret pr kommune følgende:		
Moskenes kommune	2 714 338	1 538 318
Flakstad kommune	3 411 975	1 933 695
Vestvågøy kommune	28 591 413	16 203 833
Vågan kommune	23 907 275	13 549 155
Sum kausjonsansvar	58 625 000	33 225 000

Note 6 Aksjer og andeler i andre selskaper

Selskapets navn	Selskapets aksjekapital	Antall egne aksjer	Pålydende pr. aksje	Kost-pris	Balansført verdi
Norsk Fiskeriretur AS	663 700	1 261	100	1 254 100	1 254 100
Avfallsmegling Nord AS	100 000	100	200	100 000	100 000
Sum aksjer				1 354 100	1 354 100

Note 7 Bundne bankinnskudd m.v.

	2020	2019
Bankinnskudd som er bundet for skattetrekk	635 862	617 809
Bankinnskudd som er bundet for etterdriftsfond	2 916 661	2 910 839

Note 8 Varige driftsmidler

	Deponi og anl. Haugen	Miljø- stasjoner	Tomter	Sum anlegg og eiendom
Anskaffelseskost pr. 01.01.	94 575 703	26 571 738	1 610 314	122 757 755
Tilgang kjøpte driftsmidler	9 993 228	21 174 943	159 025	31 327 196
Avgang til anskaffelseskost				0
Anskaffelseskost pr. 31.12.	104 568 931	47 746 681	1 769 339	154 084 951
Akkumulerte av- og nedskrivninger pr. 01.01	55 300 811	20 082 379		75 383 190
Årets avskrivning	3 479 756	1 366 361		4 846 117
Avgang avskrivninger				0
Akkumulerte av- og nedskrivninger pr. 31.12	58 780 567	21 448 740		80 229 307
Balansført verdi 31.12.	45 788 364	26 297 941	1 769 339	73 855 644

Økonomisk levetid	5-25 år	20 år	
Avskrivningsplan	Lineær	Lineær	Ingen avskr
Endring i avskrivningsplan	Nei	Nei	Nei

	Maskiner	Dunker og containere	Drifts- løsøre	Sum maskiner og løsøre
Anskaffelseskost pr. 01.01.	33 903 799	17 018 545	1 316 126	52 238 470
Tilgang kjøpte driftsmidler	6 487 107	4 870 385	329 448	11 686 940
Avgang til anskaffelseskost	-5 368 000	0		-5 368 000
Anskaffelseskost pr. 31.12.	35 022 906	21 888 930	1 645 574	58 557 410

Akkumulerte av- og nedskrivninger pr. 01.01	25 494 148	13 361 609	1 242 473	40 098 230
Årets avskrivning	3 789 821	1 045 824	76 399	4 912 044
Avgang til anskaffelseskost	-5 368 000			-5 368 000
Akkumulerte av- og nedskrivninger pr. 31.12	23 915 969	14 407 433	1 318 872	39 642 274
Balansført verdi 31.12.	11 106 937	7 481 497	326 702	18 915 136

Økonomisk levetid	4-10 år	6-8 år	3-6 år
Avskrivningsplan	Lineær	Lineær	Lineær
Endring i avskrivningsplan	Nei	Nei	Nei

Anlegg under utførelse er utbygging på deponi Haugen og miljøstasjonen på Leknes. I og med at anleggsmidlene ikke er tatt i bruk, er det ikke gjennomført regnskapsmessige avskrivninger for 2020.

	Ansk.kost 1.1	Tilgang	Avgang	Balansført verdi
Anlegg under utførelse	17 257 267	4 504 630	-17 257 267	4 504 630

Note 9 Pensjonskostnader, -midler og forpliktelser

Selskapet har pensjonsordninger som omfatter alle fast ansatte. Ordningen er en ytelsesplan som gir rett til fremtidig definerte ytelser. Fremtidig pensjon er i hovedsak avhengig av antall opptjeningsår, lønnsnivå ved oppnådd pensjonsalder og størrelsene på ytelsene fra folketrygden. Forpliktelsene er dekket gjennom Kommunal Landspensjonskasse. Fra og med 2006 er foretaket forpliktet til å ha pensjonsordning gjennom lov om obligatorisk tjenestepensjon. Den ordningen som foretaket har i dag oppfyller vilkårene i loven.

I tillegg til den ordinære ordningen med ytelsesbasert pensjon har foretaket også avtalefestet pensjonsordning. Kostnadene for AFP-ordningen inngår i oppstillingen nedenfor.

	2020	2019
Nåverdien av årets pensjonsopptjening	1 988 055	1 815 695
Rentekostnad av påløpt pensjonsforpliktelse	511 999	559 576
Forventet avkastning på pensjonsmidler	-674 290	-687 237
Administrasjonskostnad	76 654	71 886
Arbeidsgiveravgift	86 023	89 756
Resultatført planendring	9 702	49 334
Samlet pensjonskostnad	1 998 143	1 899 010
Beregnet pensjonsforpliktelse	23 742 400	20 447 498
Pensjonsmidler til markedsverdi	-19 827 686	-17 136 627
Netto påløpt pensjonsforpliktelse før arbeidsgiveravgift	3 914 714	3 310 871
Arbeidsgiveravgift	199 650	168 854
Netto påløpt pensjonsforpliktelse inkl arbeidsgiveravgift	4 114 364	3 479 725
Ikke resultatførte estimatendringer/avvik	-1 646 755	-1 303 513
Arbeidsgiveravgift av ikke resultatført estimatavvik	-83 982	-66 477
Balansført pensjonsforpliktelse	2 383 627	2 109 735

Økonomiske forutsetninger for beregningene

Antall ansatte	24	20
Antall pensjonister	11	11
Forventet årlig avkastning	3,1 %	3,8 %
Diskonteringsrente	1,7 %	2,3 %
Årlig lønnsvekst	2,25 %	2,25 %
Årlig vekst i folketrygdens grunnbeløp	1,24 %	1,24 %

Note 10 Spesifikasjon av endring i andre tidsavgrensingsposter i kontantstrømpoppstillingen

	2020	2019
Endring i andre langsiktige fordringer	-169 774	-325 835
Endring i andre kortsiktige fordringer	1 468 471	-112 145
Endring i skyldige offentlige avgifter	1 633	-70 801
Endring i annen kortsiktig gjeld	-1 055 370	1 226 292
Netto endring i andre tidsavgrensingsposter	244 960	717 511

Note 11 Avstemming av kontantstrøm fra driftsaktiviteter mot driftsresultatet i resultatregnskapet.

	2020	2019
Kontantstrøm fra driftsaktiviteter	13 010 780	15 687 107
Tilbakeført gevinst/tap ved salg av varige driftsmidler	2 076 828	1 080 000
Tilbakeført avskrivninger på varige driftsmidler	-9 758 163	-8 684 528
Tilbakeført endring i kundefordringer	-1 981 052	-2 659 715
Tilbakeført endring i leverandørgjeld	-380 602	-800 356
Tilbakeført effekten av endring i pensjonsforpliktelsen	-273 892	66
Tilbakeført endring i andre tidsavgrensingsposter	-244 960	-717 511
Annen rentekostnad	966 480	780 654
Annen renteinntekt	-189 282	-227 619
Driftsresultat	3 226 137	4 458 098

Note 12 Oversikt over investeringer i perioden 2004-2020

Nedenfor følger en oversikt over investeringer som selskapet har gjennomført i perioden 2004-2020. Investeringene er fordelt på de enkelte hovedposter etter balansens inndeling av varige driftsmidler.

Kjøp av driftsmidler

År	Deponi og anlegg på Haugen	Miljøstasjoner	Tomter	Maskiner	Dunker og containere	Driftsløsøre	SUM
2004	4 521 918	136 472		661 000	131 925	21 309	5 472 624
2005	1 753 907	192 697		1 807 595	329 450	141 198	4 224 847
2006	1 224 390	19 000			748 732	542 409	2 534 531
2007	6 419 148				252 776	193 322	6 865 246
2008	1 341 438	405 201		5 393 041	838 780	8 970	7 987 430
2009	322 207	1 995 546		4 805 637	170 205		7 293 595
2010	1 160 976	1 931 298	30 242	93 831	456 534	238 871	3 911 752
2011	129 847			1 919 100			2 048 947
2012	6 152 503	320 636		3 587 475	487 475		10 548 089
2013	1 301 171			2 625 301	734 343		4 660 815
2014	8 086 581			11 452 788	3 821 744	107 900	23 469 013
2015	9 857 967	1 649 140		810 000	813 051	596 486	13 726 644
2016	4 691 869	146 358	300 000	4 819 000	148 400		10 105 627
2017	531 252	1 900 336			500 211		2 931 799
2018	948 430	3 263 385	159 025	11 002 107	1 590 877		16 963 824
2019	6 177 429	11 079 838					17 257 267
2020	8 320 429	10 095 105		6 487 107	4 870 385	329 448	30 102 474
Sum	62 941 462	23 039 907	489 267	55 463 982	15 894 888	1 850 465	140 002 050

Salg av varige driftsmidler

År	Deponi og anlegg på Haugen	Miljøstasjoner	Tomter	Maskiner	Dunker og containere	Driftsløsøre	SUM
2005	0	0	0	292 000	0	0	292 000
2008				320 000			320 000
2009				275 000			275 000
2011				550 000			550 000
2013	6 820 000			865 000			7 685 000
2014				3 800 000	60 560		
2015				65 000			65 000
2016				1 320 000			1 320 000
2018				1 860 000			
2019				1 300 000			1 300 000
2020				2 076 828			2 076 828
Sum	6 820 000			12 723 828	60 560		19 604 388

Note 13 Etterdriftsfond

Avsetning til etterdriftsfond skal dekke kostnadene ved avfallsdeponiet etter at deponering av avfall er avsluttet. Etterdriftsfondet skal være så stort at det dekker kostnadene ved etterdrift i 30 år etter nedleggelsen. 2007 var første året det ble foretatt avsetning til etterdriftsfond. Det er foretatt avsetning i 2008 og 2010. Ved utgangen av 2010 var samlet fond på kr 1.700.000,-.

KLIF (tidl SFT) la i januar 2006 fram forslag om forbud mot deponering av nedbrytbart avfall med virkning fra og med 2009. Lofoten Avfallsselskap IKS fikk dispensasjon fra deponiforbudet frem til 1. juli 2010. KLIF's veileder om finansiell garanti for avfallsdeponier er komplisert og beregningene av fremtidige kostnader er beheftet med stor usikkerhet. Det ble avsatt kr 1.000.000,- i 2011. Samlet avsetning på etterdriftsfondet er kr 2.918.570,-. Avsetningen for 2020 er opptjente renter på fondet.

Note 14 Endringer i egenkapitalen

	Selvkostfond husholdning	Selvkostfond slam	Opptjent egenkapital	SUM
Egenkapital 01.01.2015	18 900	219 900	32 825 457	33 045 357
Årets resultat i 2015			555 903	555 903
Årets endring i selvkostfond	-1 796 471	-291 021	2 087 492	0
Egenkapital 31.12.2015	-1 777 571	-71 121	35 468 852	33 620 160
Årets resultat i 2016			-675 789	-675 789
Årets endring i selvkostfond	-856 654	318 971	537 683	0
Egenkapital 31.12.2016	-2 634 225	247 850	35 330 746	32 944 371
Årets resultat i 2017			3 301 460	3 301 460
Endring i selvkostfond husholdning	704 658		-704 658	0
Endring i selvkostfond slamtømming		38 691	-38 691	0
Overført til etterdriftsfond			-11 495	-11 495
Overført tidligere års renter til etterdriftsfond			-193 654	-193 654
Egenkapital 31.12.2017	-1 929 567	286 541	37 683 708	36 040 682
Årets resultat i 2018			1 692 469	1 692 469
Endring selvkostfond husholdning	347 736		-347 736	0
Endring selvkostfond slamtømming		223 317	-223 317	0
Overført til etterdriftsfond			-5 690	-5 690
Egenkapital 31.12.2018	-1 581 831	509 858	38 799 434	37 727 461
Årets resultat i 2019			3 905 064	3 905 064
Endring selvkostfond husholdning	565 265		-565 265	0
Endring selvkostfond slamtømming		-38 637	38 637	0
Overført til etterdriftsfond			-5 821	-5 821
Egenkapital 31.12.2019	-1 016 566	471 221	42 172 049	41 626 704

Note 15 Kundefordringer og tap på fordringer

Kundefordringer i balansen kan spesifiseres på følgende hovedposter:

	2020	2019
Fordringer på abonnenter	0	0
Fordringer på forretningskunder	1 395 967	3 377 019
Avsatt tap på fordringer	-295 000	-295 000
Kundefordringer 31.12.	1 100 967	3 082 019

I posten annen driftskostnad i resultatregnskapet inngår tap på fordringer med følgende beløp spesifisert på enkeltposter:

	2020	2019
Innkomet på tidl. avskrevne kundefordringer	-6 980	-1 272
Konstaterte tap på kundefordringer	66 502	23 582
Endring tapsavsetning kundefordringer	0	0
Netto ordinære tap på kundefordringer	59 522	22 310

Note 16 Selvkostanalyse

For avfall og slam fra husholdning skal avfallsgebyrene følge selvkostprinsippet. Det innebærer at gebyrene skal inneholde alle kostnader forbundet med håndteringen av husholdningsrelatert avfall og slam. Lofoten Avfallsselskap kan ikke kreve inn mer fra husholdningene enn det som utgjør de samlede kostnader for innsamling og behandling av husholdningsrelatert avfall og slam. Lofoten Avfallsselskap kan fremføre et overskudd eller underskudd fra selvkostanalysen innenfor en tidsramme på 5 år.

Selvkost husholdningsrenovasjon

	2020	2019
Gebyrinntekter	42 191 835	38 281 631
Transportkostnader og andre varekostnader	17 647 916	14 958 345
Lønnskostnad	7 878 282	7 839 953
Annen driftskostnad	10 176 664	9 214 668
Avskrivningskostnad	5 553 725	4 818 058
Kalkulatoriske rentekostnader	716 430	855 800
Resultat selvkost for husholdning	218 818	594 807
Kalkulert rentekostnad selvkostfond	-12 609	-29 543
Akkumulert resultat selvkost	-810 358	-1 016 567

Selvkost slamtømming

	2020	2019
Gebyrinntekter	3 484 808	3 493 928
Transportkostnader og andre varekostnader	1 534 970	1 490 416
Lønnskostnad	1 065 912	1 163 744
Annen driftskostnad	1 073 212	859 164
Avskrivningskostnad	117 502	27 602
Kalkulatoriske rentekostnader	11 409	2 792
Resultat selvkost for slam	-318 197	-49 790
Kalkulert rentekostnad selvkostfond	4 339	11 154
Akkumulert resultat selvkost	157 364	471 222

Samlet selvkostfond

	-652 994	-545 345
--	----------	----------

Note 17 Resultatskatter

Avstemning av forskjell mellom ordinært resultat før skattekostnader og alminnelig inntekt samt beregning av betalbar skatt på alminnelig inntekt.

	2020	2019
Ordinært resultat før skattekostnader	2 448 940	3 905 064
Permanente forskjeller	-937 030	-1 480 017
Endring i midlertidige forskjeller	-1 413 083	-9 355
Anvendt skattemessig fremførbart underskudd	-98 827	-2 415 692
Alminnelig inntekt	0	-0
Beregnet skatt på alminnelig inntekt	0	0
Betalbar skatt på alminnelig inntekt	0	0

Skattekostnaden på ordinært resultat i resultatregnskapet er sammensatt av følgende poster


	2020	2019
Avsatt betalbar skatt på årets alminnelige inntekt	0	0
Endring i utsatt skatt/skattefordel	0	0
Skattekostnad på ordinært resultat	0	0

Spesifikasjon av midlertidige forskjeller, fremførbart underskudd og beregning av utsatt skatt/skattefordel:

Forskjeller som utlignes	31.12.2020	31.12.2019	Endring
Varige driftsmidler	-45 751 181	-47 450 419	-1 699 238
Fordringer	-295 000	-295 000	0
Gevinst og tapskonto	41 422	51 778	10 356
Regnskapsmessige avsetninger	-2 918 570	-2 916 661	1 909
Pensjonsmidler	-2 383 627	-2 109 735	273 892
Midl. forskjeller som påvirker bet. bar skatt	-51 306 956	-52 720 037	-1 413 081
Skattemessig fremførbart underskudd	-1 693 090	-1 791 917	-98 827
Netto midlertidige forskjeller	-53 000 046	-54 511 954	-1 511 908
Utsatt skatt (+)/skattefordel(-)	-11 660 010	-11 992 630	

Utsatt skattefordel er ikke balanseført.

Revisors beretning



LOFOTREVISJON AS
Selskapsrevisorer

Medlemmer i Det Norske Revisorforbund

For representantskapet i Lofoten Avfallsselskap IKS

UAVHENGLIG REVISORS BERETNING FOR 2020

Erklæring om revisjonen av årsregnskapet

Konklusjon

Vi har revidert årsregnskapet for Lofoten Avfallsselskap IKS som viser et overskudd på kr 2.448.940. Årsregnskapet består av balansen per 31. desember 2020, årsregnskap, kontantstrømoppstilling og regnskapsnoter som følger denne lovovenfor referert til årsregnskapet, herunder et sammendrag av utvalgte regnskapsnoter.

Etter vår mening er det tilfredsstillende årsregnskapet av gitt sammensatt av regnskapsnoter og god regnskapspraksis i Norge, samt at årsregnskapet gir et rettvisende bilde av selskapets finansielle stilling per 31. desember 2020, og av dets resultater og kontantstrømmer for regnskapsåret avsluttet på samme datoer i samsvar med regnskapslovens regler og god regnskapspraksis i Norge.

Grunnlag for konklusjonen

Vi har gjennomført revisjonen i samsvar med lov, forskrift og god regnskapspraksis i Norge, herunder de internasjonale revisjonsstandardene (ISA) og de norske regnskapsregler og pliktregler i forhold til de utvalgte standardene i bokføringsloven og regnskapsloven og pliktregler for årsregnskapet. Vi er uavhengige og uforpartiske slik at vi kan være til nytte for selskapet, og for selskapsinteressene, og vi har god kjennskap til selskapets virksomhet og økonomi. Etter vår oppfatning er muligheten for feilaktighet i regnskapsnoter og tilleggsinformasjon tilregnelig liten.

Øvrig informasjon

Erklæringen inneholder tilleggsinformasjon. Øvrig informasjon består av informasjon som ikke er inkludert i årsregnskapet og revisorsberetningen. Vi er uavhengige som revisorer av årsregnskapet, slik at vi ikke er ansvarlige for informasjon som ikke er inkludert i årsregnskapet. Vi er ansvarlige for informasjon som er inkludert i årsregnskapet, slik at vi kan være til nytte for selskapet, og for selskapsinteressene, og vi har god kjennskap til selskapets virksomhet og økonomi. Etter vår oppfatning er muligheten for feilaktighet i regnskapsnoter og tilleggsinformasjon tilregnelig liten.

Sjette og sjette ledes ansvar for årsregnskapet

Sjette og sjette ledes ansvar for årsregnskapet er å sørge for at årsregnskapet i samsvar med lov og forskrift, gir et rettvisende bilde av selskapets finansielle stilling per 31. desember 2020, og av dets resultater og kontantstrømmer for regnskapsåret avsluttet på samme datoer i samsvar med regnskapslovens regler og god regnskapspraksis i Norge. Ledelsen er også ansvarlig for å sørge for at årsregnskapet gir et rettvisende bilde av selskapets virksomhet og økonomi, og at årsregnskapet ikke inneholder vesentlig feilinformasjon, slik som feilaktighet eller utelatelse av vesentlig informasjon, som kan påvirke beslutningene til selskapsinteressene i samsvar med lov og forskrift.

Medlemsansvar for årsregnskapet

Medlemsansvar for årsregnskapet er å sørge for at årsregnskapet i samsvar med lov og forskrift, gir et rettvisende bilde av selskapets finansielle stilling per 31. desember 2020, og av dets resultater og kontantstrømmer for regnskapsåret avsluttet på samme datoer i samsvar med regnskapslovens regler og god regnskapspraksis i Norge.

Revisors oppgaver og plikter ved revisjonen av årsregnskapet

Vi er ansvarlige for å gjennomføre revisjonen i samsvar med lov, forskrift og god regnskapspraksis i Norge, herunder ISA og de norske regnskapsregler og pliktregler i forhold til de utvalgte standardene i bokføringsloven og regnskapsloven og pliktregler for årsregnskapet. Vi er uavhengige og uforpartiske slik at vi kan være til nytte for selskapet, og for selskapsinteressene, og vi har god kjennskap til selskapets virksomhet og økonomi. Etter vår oppfatning er muligheten for feilaktighet i regnskapsnoter og tilleggsinformasjon tilregnelig liten.



avlekket veser til gjeldningsinformasjon som eksisterer. Feltnoteringer kan oppstå som følge av misligheter eller utilsiktede feil. Feltnoteringer blir vurdert som vesentlig dersom den enkelte av eller samlet med rimelighet kan forventes å påvirke økonomiske beslutninger som berettigede linjer basert på årsregnskapet.

Som del av en revisjon i samsvar med lov, forskrift og god revisjons praksis i Norge, herunder ISA-ene, mener vi profesjonell skatter og utviser profesjonell skjønn i gjennom hele revisjonen. Tillegg:

- identifiser og analysere vesentlige feltnoteringer i årsregnskapet, enten det skyldes misligheter eller utilsiktede feil. Vurderer og gjennomfører revisjonskarakterisering for å håndtere slike risikoser, og presenterer revisjonsberetning med tilstrekkelig og hensiktsmessig som grunnlag for vår konklusjon. Risikoen for at vesentlige feltnoteringer som følge av misligheter ikke blir avdekket, er høyere enn for feltnoteringer som skyldes utilsiktede feil, siden misligheter kan innebære samarbeid, forfalskning, bevisste urettheter, unnlåte fremstillingar eller sarskyldig avvik fra korrekt praksis.
- oppsummerer og essensfaser den interne kontroll som er relevant for revisjonen, for å informere revisjonskarakterisering som er hensiktsmessige etter omstendighetene, mener ikke for å gi uttrykk for en mening om effektiviteten av selskapets interne kontroll.
- evaluerer vi om de anvendte regnskapsprinsippene er hensiktsmessige og om regnskapsvurderingene og tilhørende notisopplysninger utarbeidet av ledelsen er rimelige.
- konkluderer vi på hensiktsmessigheten av ledelsens bruk av fortsatt drift-ansettelse ved å vurdere om årsregnskapet, basert på tilgjengelige revisjonsbevis, og hvorvidt det foreligger vesentlig usikkerhet knyttet til hendelser eller forhold som kan skape tvil av betydning om selskapets evne til fortsatt drift. Dersom vi konkluderer med at det eksisterer vesentlig usikkerhet, vurderer vi om revisjonsberetningen bereder oppmerksomheten på tilleggsopplysningene i årsregnskapet, eller, dersom slike tilleggsopplysninger ikke er tilstrekkelige, om vi modifiserer vår konklusjon om årsregnskapet og årsberetningen. Vår konklusjon er basert på revisjonsbevis tilgjengelig til dato for revisjonsberetningen. Etterfølgende hendelser vil ikke kunne påvirke resultatet av selskapet, ikke fortsatt drift.
- evaluerer vi den samlede presentasjonen, utvalget og innholdet i årsregnskapet, inkludert tilleggsopplysningene, og hvorvidt årsregnskapet gir uttrykk for de underliggende transaksjonene og hendelsene på en måte som gir et rettvisende bilde.

Vi kommuniserer med styret blant annet om det planlagte omfanget av revisjonen og til hvilken tid revisjonsarbeidet skal utføres. Vi utveksler også informasjon om forhold av betydning som vi har avdekket i løpet av revisjonen, herunder om eventuelle svakheter av betydning i den interne kontrollen.

Utalelse om øvrige løsmessige krav

Konklusjon om årsberetningen

Basert på vår revisjon av årsregnskapet som beskrevet ovenfor, mener vi at opplysningene i årsberetningen om årsregnskapet, forholdsrampen som faktisk drift og resultatet til degnarring av overskuddet er samsvarende med årsregnskapet og i samsvar med lov og forskrift.

Konklusjon om registrering og dokumentasjon

Basert på vår revisjon av årsregnskapet som beskrevet ovenfor, og kontrollhandlinger vi har hatt nødvendig i henhold til internsjonal standard for attestasjonsoppdrag (ISAE) 3000 i attestasjonsoppdrag som ikke er revisjon eller forenklet revisjonskontroll av finansiell informasjon, mener vi at ledelsen har opplyst sin plikt til å sørge for offentlig og oversikkelig registrering og dokumentasjon av selskapets regnskapsopplysninger i samsvar med lov og god bokføringspraksis i Norge.

Leknes, 21. april 2021

Lofotrevisjon AS

Helge Simonsen

Helge Simonsen
Statsautorisert revisor

Generelt / organisering

Generelt

I 2020 er det investert for kr 30,1 mill.

Investeringene består i hovedsak av oppgradering av sorteringsrampe på Leknes miljøstasjon, utvidelse av verksted i Haugen, nye maskiner og dunker til innsamling av glass og metallemballasje.

LAS har i perioden fra 1994 frem til 2020 foretatt store investeringer med utbygginger av nyanlegg som er tilpasset den nasjonale målsettingen til dagens og fremtidens avfallshåndtering.

Diagrammet nedenfor viser investeringer gjennomført fra 2010 og frem til 31.12.2020.

Sum investeringer fra 1994 t.o.m. 31.12.2020, er ca. 265,9 mill.

Organisering

Pr. 31.12.2020 hadde LAS 20 fast ansatte. Stillingen som miljørådgiver/ingeniør har ikke blitt lyst ut på nytt i 2020 på grunn av situasjonen rundt Covid-19.

Stillingene er fordelt som vist i tabell under. Spesifisert på ansatte og avdeling:

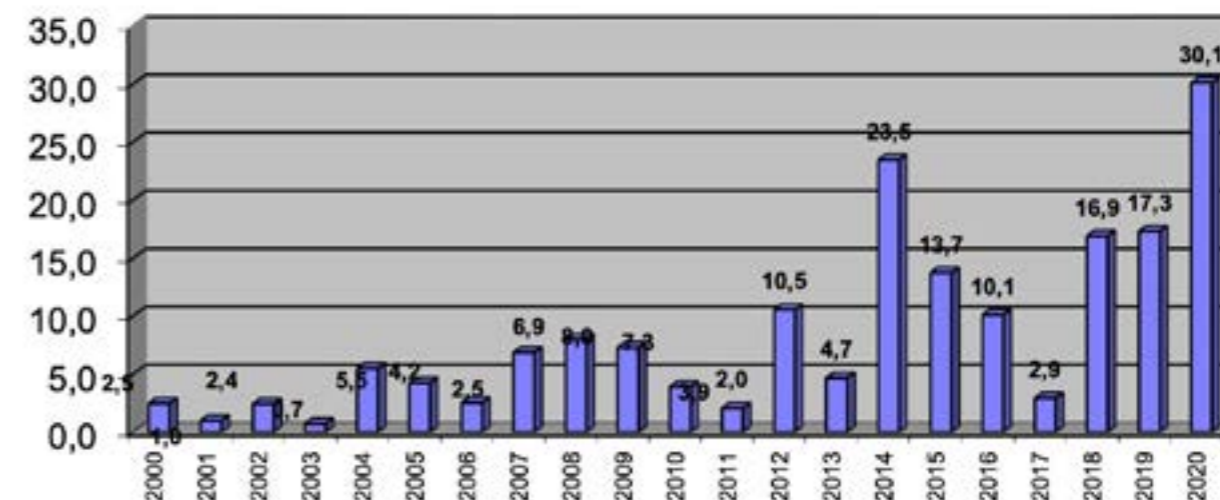
Sted	Antall Ansatte
Administrasjon	6 (8)
Haugen deponi	9
Miljøstasjon Fjøsdaalen	1 (40%)
Miljøstasjon Storeidøy	2
Miljøstasjon Osan	2
SUM	20(Eks. PL)

PL – En person som prosjektleder på strandrydding og en person som prosjektleder for anskaffelser bygg og anlegg.

Totalt sysselsetter LAS ca. 36 årsverk inkludert delen av virksomheten som er konkurranseutsatt.

LAS er medlem av Kommunal Landspensjonskasse. Pensjonskostnader og pensjonsforpliktelsene fremgår av note 9 til årsregnskapet.

Investering i mill. pr. år



Styret / Representantskapet

Styrets sammensetning 2020

Vågan kommune

Nestleder: Kjersti Delp
Vara: Joe Andre Nilsen
Medlem: Ragnar Palsson
Vara: Cathrine Mortensen

Vestvågøy kommune

Leder: Kenneth Grav
Vara: Bjørnar Hartviksen
Medlem: Hilde Holand
Vara: Connie Jobsen

Flakstad kommune

Medlem: Seija Nissinen Klaveness
Vara: Truls Soløy

Moskenes kommune

Medlem: Olaf Jensen
Vara: Hanna Sverdrup

Ansatte representant

Medlem: Grethe Isaksen
Vara: Marianne Flaaten

Det er i løpet av året avholdt 4 styremøter og behandlet 31 saker.

Styret ble valgt av representantskapet i møte 29.11.19. Kenneth Grav ble valgt til styreleder og Kjersti Delp til nestleder.

Representantskapets sammensetning 2019-2023

Vågan kommune:

Leder: Frank Johnsen
Vara: Lena Hamnes
Medlem: Harald Hansen
Vara: Anja Johansen
Medlem: Bjørga Delp
Vara: Tom Edvardsen
Medlem: Trude Kaspersen
Vara: Eivind Holst

Vestvågøy kommune:

Nestleder: Eva-Karin Busch
Vara: Jim Andreassen
Medlem: Gustav Karlsen
Vara: Fredrik Johannessen
Medlem: Svein Hansen
Vara: Kåre Holand
Medlem: Laila Christoffersen
Vara: Torill Olsen

Flakstad kommune:

Medlem: Einar Benjaminsen
Vara: Niilo Nissinen

Moskenes kommune:

Medlem: Lillian Rasmussen
Vara: Bjørn Jensen

Det er i løpet av året avholdt 3 representantskapsmøter og behandlet 14 saker.

Regnskap / økonomi / gebyr

Regnskap og økonomi

LAS er et selskap som skal ha som målsetting å finne en best mulig balanse mellom miljømessig kvalitet og lavest mulig kostnad.

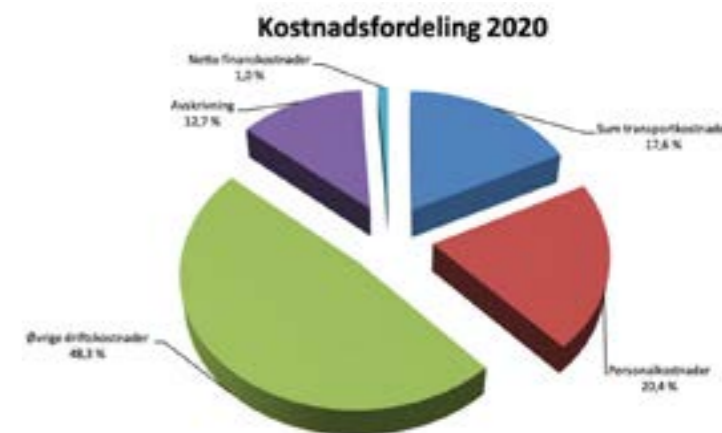
Gebyrer

Gebyrene er differensiert i forhold til størrelse på restavfallsdunken. Gebyrdifferensiering stimulerer til økt sortering og avfallsminimering, noe som gir en økonomisk gevinst til abonnenter som produserer lite avfall. Gebyrer for avfall levert direkte til mottaksanlegg er differensiert i forhold til avfallstype.

Selvkostanalyse

Gebyrene for slam og renovasjon beregnes etter selvkostprinsippet. Det innebærer at alle kostnader forbundet med håndteringen av husholdningsavfallet og slam skal være med i fastsettelsen av gebyret. Resultatet av selvkostberegningen for renovasjon i 2020 gir et overskudd på kr 206.209,-. Selskapet har fra tidligere år, et akkumulert underskudd på kr 1.016.566,-. Akkumulert resultat av selvkostkalkylen for renovasjon er negativ med kr 810.357,- etter at årets overskudd legges til selvkostfondet.

Resultatet av selvkostberegningen for slam i 2020 gir et underskudd på kr 318.196,-. Akkumulert resultat av selvkostkalkylen for slam er positiv med kr 157.364,- etter at årets underskudd trekkes fra

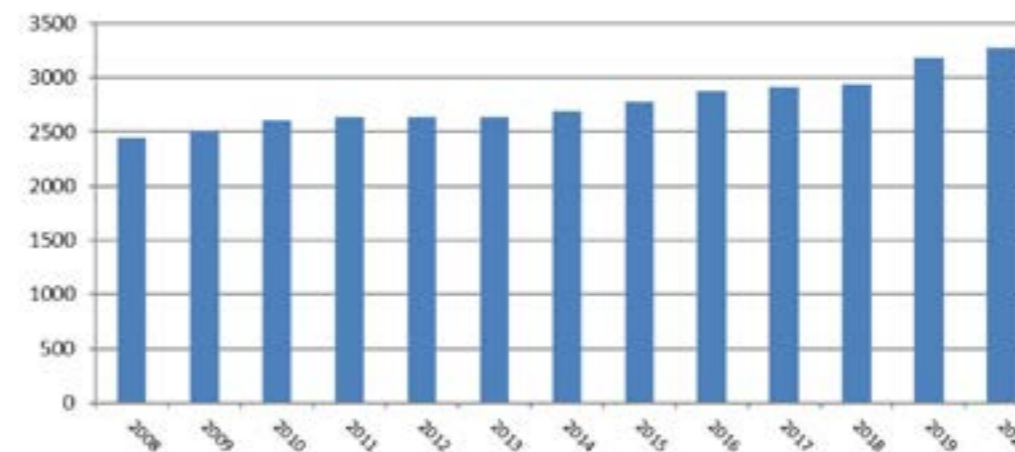


Diagrammet ovenfor viser prosentvis fordeling av kostnader i 2020. I transportkostnader inngår innsamling av avfall og slam fra husstander, transport fra miljøstasjoner til Haugen, og tømning av utplasserte glass-igloer, samt transport av avfall fra private og offentlige virksomheter.

selvkostfondet. Etter reglene kan kommunen fremføre over-/underskudd i en periode på 5 år.

Diagrammet nedenfor viser den gjennomsnittlige gebyrutviklingen eks. Mva. i selskapet fra 2008 til 2020.

Gebyrutvikling

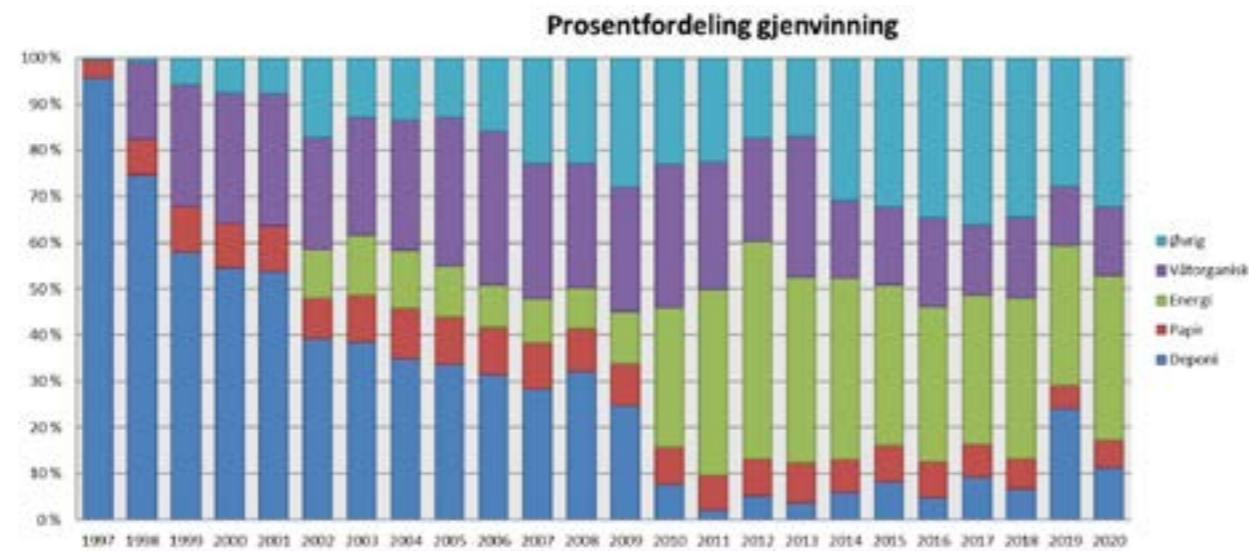


Gjenvinning

Gjenvinning

Gjenvinningsgraden i 2020 var 88,5% mot 75,8% i 2019. Økningen skyldes nedgang i mengder lettere forurensede masser som er lagt på deponi. Totalt ble 28 018 tonn avfall levert til gjenvinning mot 28 823 tonn året før. 15 234 tonn gikk til materialgjenvinning. Av 6118 tonn innsamlet avfall fra husholdninger ble 3456 tonn levert til materialgjenvinning og/eller ombruk. Dette vil si at LAS har ca 56% materialgjenvinning av husholdningsavfallet.

Diagrammet nedenfor viser utviklingen i prosent av totalt mottatt avfall fra 1998 - 2020. Med øvrig avfall menes plast, ee-avfall, trevirke, jern- og metaller, papp og papir etc. som hovedsakelig sendes til materialgjenvinning. Restavfall gjenvinnes som energi, mens våtorganisk avfall (matavfall) blir kompostert. Den største mengden avfall til deponi er inert avfall og lettere forurensede masser. Trenden over tid viser at vi gjenvinner mer avfall enn tidligere.



Innsamling av husholdningsplast

I 2011 utvidet LAS sitt tilbud til også å omfatte kildesortering av husholdningsplast, når abonnentene selv brakte dette til miljøstasjonene. Høsten 2014 ble dette tilbudet utvidet med utdeling av sekker med henteordning fra 2015. I 2020 ble det totalt innsamlet 143 tonn plast på renovasjonsrutene inkludert husholdningsplast levert direkte til miljøstasjonene. Dette er en økning på ca 21% fra 2019.

Innsamling glass og metall

I slutten av 2020 ble det kjørt ut dunker til husholdningene for innsamling av glass og metallemballasje på rute. Innsamlingen igangsettes i 2021.

Farlig avfall

Farlig avfall

LAS mottok i 2020 ca. 1249 tonn farlig avfall fra husholdninger og bedrifter, dette er en økning fra 2019 til 2020 på 29 tonn.

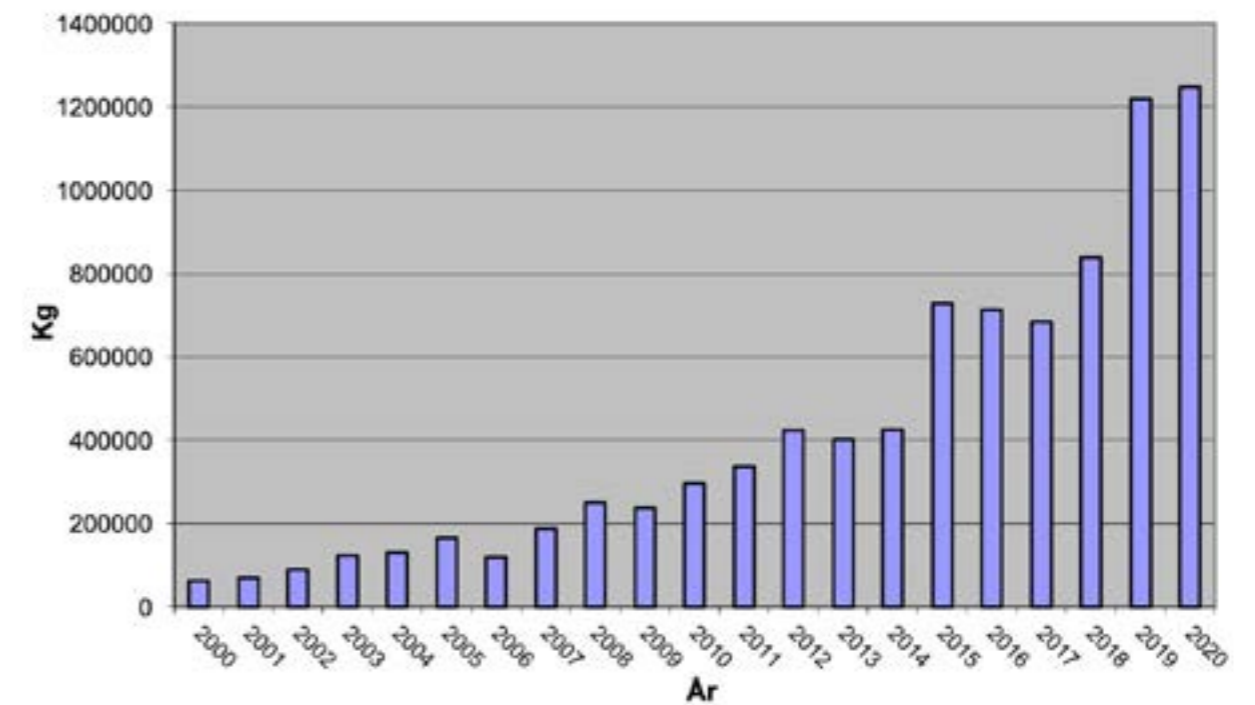
Økningen de siste årene er størst for impregneret trevirke.

Farlig avfall innlevert fra privat husholdninger utgjorde ca. 31 kg pr innbygger i 2020.

LAS har fortsatt fokus på farlig avfall. Hovedmålsetningen er at alt farlig avfall skal samles inn med en forsvarlig sluttbehandling.



Sum kg mottatt farlig avfall:



Diagrammet viser utviklingen i totale mottatte mengder farlig avfall i perioden 2000 til 2020.

Forskning og Utviklingsarbeid (FOU)

LAS har hatt tradisjon for å være fremoverlent og løsningsorientert. Som et relativt lite avfalls-selskap tas det hensyn til de rammebetingelsene øyriket gir selskapet, og det er viktig at kompetansen i selskapet beholdes. Vi har hatt ansatte på webi-narer og opplæring innenfor retur av ulike vinduer med farlig avfall, PA programvare, ny modul i vektsystemet, intern opplæring rundt beredskap og brann, med mer. Alt i henhold til koronarestriksjoner, med kun et fåtall samlet, og/eller opplæring ble gjennomført digitalt.

LAS har drevet med kompostering i mange år, der produktet blir et godt jordforbedringsmiddel. Dette deles ut til abonnentene så langt lageret rekker. LAS var tidlig ute med utsortering av matavfall/organisk avfall, og å bearbeide dette lokalt. For tiden ser vi på ulike fremtidsrettede løsninger for å skape enda bedre produkt.

Arbeidet med tilrettelegging og rydding av marint avfall har gitt gode datasett, med informasjon

Investering for drift

I 2019 ble den første av tre sorteringshaller påbegynt. Nye Leknes miljøstasjon ble tatt i bruk, og offisielt åpnet i juni 2020. En ny innendørs hall som gir bedre arbeidsforhold for de ansatte, og bedre tilrettelegging for sortering og levering av avfall, samt minimering av flygeavfall.

Arbeidet med renseanlegg for sigevann ble ferdigstilt våren 2020, og anlegget ble igangsatt mot sommeren.

Utvidelse av verkstedet i Haugen ble satt i gang på høsten 2020. Dette vil gi plass til de største maskinene og utstyret vi har, og reparasjoner og servicer kan skje innendørs.

Vi utvidet jernområdet med oljeutskiller og asfalt, og satte i gang arbeidet med anlegg for sprinkling og overvåkning med varmesøkende kamera i restavfallshall.

I løpet av året har vi oppgradert vektsystem, endret prisstruktur, oppgradert PA-systemet inkl. slammodul, oppgradert timeregistreringssystemet, stoffkartotek og utredet digitale løsninger for kundevarslings i renovasjonsmodul. Vi satte i

om avfallssammensetningen og som indikator på kilder. LAS har her bidratt med foredrag og kunnskapsformidling, også utover Lofotens grenser. Arbeidet er samlet under merkenavnet Clean Up Lofoten, som er godt kjent i enkelte kretser i Norge. Engasjementet har også resultert i medlemskap i Marine Recycling Cluster.

LAS har i 2020 vært engasjert i et samarbeid med Nord Universitet og prosjektet Urban Mining, som omhandler gjenvinning av mineraler fra kasserte elektriske produkter.

LAS har som mål å være en naturlig samarbeidspartner i spørsmål som omhandler avfall, både for næringsliv og kommunal sektor.

I 2020 startet vi et samarbeid med flere andre nordnorske renovasjonsselskap. Vi ble med og etablerte Avfallsmegling Nord AS, som har som mål å sikre bærekraftig avsetning på avfallet.

gang oppgraderinger i kvalitetssystemet, og ser også på utvidelse av disse. Videre har vi sett, og ser videre, på løsninger som skal gi smidigere hverdag ved statistikkuthenting, saksbehandling, arkivering, personalhåndtering med mer.

Maskinparken er viktige hjelpemiddel for behandling av avfall. Når det er behov for utskiftning blir det skiftet til mer miljøvennlige maskiner og utstyr. Dette innebærer også planer om elektrifisering og optimalisering av drift og utstyr.

Avfallsbransjen er i konstant og omfattende utvikling, der det stadig kommer nye produkter og målsetninger for gjenvinning. Krav i forhold til kvalitet og håndteringsmetoder er i stadig endring, og krever at selskapet har fokus på dette. Våre samarbeidspartnere omfattes også av våre planer, og utvikler seg i takt med oss og våre krav.

Styret har forholdt seg til reglene gitt i tillatelse 30.06.2009, samt forurensingsloven med tilhørende forskrifter, og mener at LAS har holdt seg innenfor de normer som er gitt.

Informasjon og kampanjer 2020



Ann-Kristin Rask Berntsen var en av de to heldige vinnerne som fikk kr 10.000 i premie fra Returkartonglotteriet i regi av Grønt Punkt



Brukt, men ikke ubrukelig! Kampanje for utsortering av matavfall fra restavfallet.



Gjennom Clean Up Lofoten, og med midler fra Handelens Miljøfond, gjennomførte vi analyse av "Rusken-avfall" fra veiskulder og -grøfter. Ikke uventet fant vi endel drikkevareemballasje, snusbokser og deler av veistikker.

Foredrag

Det ble holdt foredrag på følgende steder:

- Byggfag – Vest-Lofoten VGS
- Elektrofag – Vest-Lofoten VGS
- MRC Thailand, div møter med presentasjoner.
- Restaurant og Matfag – Vest-Lofoten VGS
- Fygle skole, trinn 5-6
- Temakveld ved Nordic Ocean Watch, Furu Hostel
- Hold Norge Rent, 10 års markering med arrangement på Gimsøya.

Kartonglotteriet

Det var 2 heldige vinnere som vant kr 10.000,- i returkartonglotteriet i regi av Grønt Punkt. Det var Synnøve Eriksen, Gravdal (1Q) og Ann-Kristin Rask Berntsen, Lauvik (2Q)

LAS Miljønytt

Det ble utgitt et jubileumsnummer i anledning 30 års jubileet til LAS i mai, og et ordinært nummer i november/desember i forbindelse med utdeling av tømme kalender og retursekker til emballasjeplast fra husholdning.

Kampanje/profilering:

I mai ble det gjennomført en kampanje med fokus på å sortere ut mer matavfall fra restavfallet - til kompostering. På høsten ble forberedelsene lagt for utdeling av dunker til glass og metallemballasje.



Revisjon

Vi hadde i løpet av høsten revisjon av Statsforvalteren i Nordland med fokus på brann og beredskap. Lofoten Brann og Redning var også med på revisjonen.

30 års jubileum

Korona gjorde det vanskelig for oss å gjennomføre markeringer. Vi profilerte jubileet gjennom enkelte artikler som ble delt ut til kunder og samarbeidspartnere.

Andre hendelser

- Hovedkontoret har vært stengt for besøkende deler av året grunnet koronarestriksjoner. Det har vært begrenset antall kunder på miljøstasjonene til max 5 biler om gangen.
- Leknes Miljøstasjon fikk ferdigstilt ny sorteringshall på våren.
- Arbeidet med nytt verksted er påbegynt i Haugen
- Endret levering etter vekt til levering etter volum for husholdningskunder ved miljøstasjonene.
- Slo sammen rent og urent trevirke til en avfallstype.

Clean Up Lofoten

Våre tiltak:

- Strand- og kystryddekampanjen (for frivillige)
- Havrydding, med analyse (Stamsund). I samarbeid med primus motor Tore Østteig.
- Rydding på utilgjengelige steder, proffrydding både på innersida og yttersida.
- Fjerning av tunge gjenstander i fjæra
- Forebyggende rydding i Kvalvika, Vestervika og Bunesstranda.
- Hundeposer ut av naturen – kampanje
- Analyse av Ruskenavfall fra vegskulder /-grøft.
- Clean Up Lofoten Map – viser hvor turister og andre veifarende kan kaste sitt avfall.

Til sammen førte tiltakene til at 39,7 tonn eierløst marint avfall ble ryddet opp fra Lofotens kystlinje, fordelt på 160 ryddeaksjoner og 130 km. Aktiviteten engasjerte 1054 ryddedeltagere (merk at dette ikke er unike ryddere, og at en del av ryddeaksjonene ble gjennomført med lønnet ryddeteam).



Kampanje med fokus på å ta med hundposene hjem fra tur. Det er lite lurt å legge etterlatenskapene i en plastpose.

Under: I gjennomgangen av avfallet som ble ryddet under havryddingskonkurransen fant vi også en bluse. På bildet fra.v. Tore Østteig og Monica Kleffelgård Hartviksen

Nederst: Kystvakten er en god alliert å ha når avfall skal hentes inn fra utilgjengelige steder. Ved ledig kapasitet har de mulighet til å bidra på denne type oppdrag.



Clean Up Lofoten fikk tilsagn på kr 2 552 375,- fra Handelens Miljøfond øremerket ryddeaktivitet og arbeid med marint avfall. En mer detaljert oversikt over hva som gjøres i prosjektet kan du se på www.cleanuplofoten.no

Handelens Miljøfond lanserte sitt program Rydd Norge i Lofoten, hvor CUL deltok.

Alle registreringene som er gjennomført i ryddearbeidet ble forsket på i samarbeid med SALT. Handelens Miljøfond gav midler til å gjennomføre analyse (Lofotanalysen) av dette tallmaterialet. Resultatet vi fikk var så tydelig at det endte opp i en forskningsartikkel på **Marine Pollution Bulletin**, hvor det er tilgjengelig for 15 mill. forskere i hele verden!

Artikkelen «**Citizen science data indicate a reduction in beach litter in the Lofoten archipelago in the Norwegian Sea**» kan du selv lese i sin helhet, men hovedtrekkene er at avfallsmengden går ned, og at det i hovedsak er nytt avfall som reduseres. Avfall som er relatert til husholdning og "folk på farten" har større nedgang enn annet avfall. Det er større nedgang på innersida enn yttersida, og det er en signifikant nedgang på innersida av korttidsakkumulerte flasker, bærepoper, lokk og isopor. Isopor har også en nedgang på yttersida. Analysen viser også at folkeforskningsdata kan benyttes som et ledd i overvåking av marin forurensning.

Lofotanalysen fikk synlighet på NRK Dagsrevyen 3. mars.



Handelens Miljøfond dro til Lofoten for å lansere Rydd Norge-programmet. Vi tok de med til Hagnesbukta, hvor Klima- og miljøminister Sveinung Rotevatn erklærte programmet for åpnet.



3 av ryddeturene i regi av Clean Up Lofoten er gjennomført med frivillige på oppsatt RIB tur. Disse turene ble gjennomført til Refsvikaområdet, hvor det er litt lettere å komme i land en resten av Lofotodden



Årsrapporten er produsert av Promo Norge og LAS .
foto: LAS, der annet ikke er oppgitt.



Sammen holder vi Lofoten ren!

www.las-lofoten.no
www.facebook.com/las.lofoten