



Årsrapport for 2019



Lofoten Avfallsselskap IKS

Innhold

Årsberetning

Virksomhetens art og hvordan den drives.....	3
Utvikling og resultat.....	3
Redgjørelse for foretakets utsikter.....	3
Finansiell risiko.....	4
Fortsatt drift.....	4
Personale og arbeidsmiljø.....	4
Ytre miljø.....	4
Likestilling.....	5
Ikke-diskriminering og tilgjengelighet.....	5
Årsresultat og disponeringer.....	5

Årsregnskap

Resultatregnskap.....	8
Balanse.....	9-11
Kontantstrømoppstilling.....	12
Noter.....	13-22

Revisors beretning.....	23-24
-------------------------	-------

Generell informasjon

Generelt/organisering.....	25
Styret/representantskapet.....	26-27
Regnskap/økonomi/gebyr.....	28
Gjenvinning.....	29
Farlig avfall.....	30
Forsknings- og utviklingsarbeid (FOU).....	31
Investering for drift.....	31
Informasjonsarbeid.....	32-33
Clean Up Lofoten.....	33-34



I regi av Lofoten Avfallsselskap sitt prosjekt Clean Up Lofoten ble det ryddet 57,6 tonn ut av Lofotens vakre natur. Noe fra lokale kilder, noen kilder langt borte fra, noen historiske og noen nye - la oss også glede oss over at over 38 000 tonn avfall gikk riktig vei - til våre mottak.

Årsberetning

1. Virksomhetens art og hvor den drives

Lofoten Avfallsselskap ble stiftet i juni 1990 som et interkommunalt selskap dannet i medhold av kommunelovens § 27. Selskapet eies av kommunene Flakstad, Moskenes, Vestvågøy og Vågan. I 2003 ble vedtektene endret slik at selskapet drives i samsvar med reglene i Lov om interkommunale selskaper av 29.1.1999.

Eierkommunene hefter for selskapets disposisjoner og lån fordelt etter kommunenes innbyggertall. Eierandelen og ansvar fordelt pr kommune fra og med 1.1.2017 til 1.1.2021 er som følger:

Vågan	40,78 %
Vestvågøy	48,77 %
Flakstad	5,82 %
Moskenes	4,63 %

Selskapets formål er:

- organisering og gjennomføring av innsamling, omlasting, transport og behandling av avfall
- å sikre en effektiv kildesortering, gjenvinning, gjenbruk og forsvarlig håndtering av alle avfallsfraksjoner.
- tiltak for miljøvennlige løsninger med stor vekt på resirkulering, herunder produksjon, distribusjon og salg av gjenbruksprodukter.
- utredning og forslag til løsninger på avfallsproblemer i samarbeid med offentlige og private instanser.

Administrasjonen er lokalisert på Leknes. Selskapet driver ett deponi, komposteringsanlegg, og sorteringsanlegg som er lokalisert til Haugen i Vestvågøy kommune. Selskapets tre omlastings- og miljøstasjoner drives i Fjøsdaalen, Storeidøya ved Leknes og i Osan ved Svolvær.

2019 var selskapets 26. driftsår.

2. Utvikling i resultat og stilling

Selskapet har inntekt fra tre driftsområder:

- årlige slam- og renovasjonsgebyr fra abonnenter
- mottak av avfall fra bedrifter
- salg fra ulike avfallsfraksjoner

Inntektene fra 2018 til 2019 er redusert med ca. 2,9 mill. Isolert sett har LAS økt inntektene, men basert på turistprosjektet i 2018 ble inntektene økt i 2018 i forhold til egen drift.

Selskapet har investert netto kr 17,257 mill. i 2019. Investeringene er gjort i Haugen og i Storeidøy. Dette fremgår også av note 8. Langsiktig gjeld til kredittinstitusjoner er nedbetalt med kr 4,95 mill. Kontantbeholdningen er redusert med ca. kr 10,1 mill. fra 2018 til 2019. Reduksjonen i kontantbeholdningen skyldes at alle investeringene i 2019 er betalt over drift. Selskapet avventer med låneopptak til det blir nødvendig.

Det er i selskapets interesse å være den lokale mottaker for alt avfall som produseres i Lofoten, med spesielt fokus på miljøriktig behandling og gjenvinning. Av 38.027 tonn mottatt avfall ble 28.823 tonn avfall levert til gjenvinning, det er en økning på nesten 2.000 tonn fra 2018.

Resultatregnskap, balanse og noter gir korrekt og fullstendig informasjon om selskapets virksomhet og styret kjenner ellers ikke til forhold som har betydning for bedømmelsen av årets resultat og balanse.

3. Redegjørelse for foretakets utsikter

Selskapets inntekter fra abonnenter forventes å ligge på et stabilt nivå fremover. Historisk har andelen inntekter fra abonnenter vært mellom 50 og 58%. I 2019 er denne andelen på ca. 58%.

Som det fremgår av note 12 er det foretatt betydelige investeringer i deponi, miljøstasjoner og driftsløsøre. Forventede investeringer de nærmeste 4 år er budsjettert til ca. 89,7 mill. kr. I samme periode er det lagt opp til økning av låneopptaket på ca. 55 mill. kr. De største investeringene er knyttet til utbedring, utvidelse og oppgradering av miljøstasjonene i Fjøsdaalen, Leknes og Svolvær.

Langsiktig rentebærende gjeld forventes å nå en topp i 2021 på kr 78,5 mill.. Analysen viser at likviditeten vil være tilfredsstillende med det investerings- og låneprogrammet som er planlagt.

4. Finansiell risiko

Selskapets finansielle risiko er i første rekke knyttet til mottak og salg av avfall.

Selskapet er ikke finansiert med valutalån og har således ikke noen valutarisiko å ta hensyn til. Som det fremgår av kontantstrømoppstillingen utgjør betalte avdrag i 2019 kr. 4.950.000,-. Avdragene på låneporteføljen pr 31.12.2019 vil i 2020 og senere år utgjøre kr 2.250.000,-. Gjenværende gjennomsnittlige løpetid på gammel låneportefølje er ca 15 år. Med de nye låneopptakene i 2020 vil årlige avdrag øke til 4.750.000,- i 2020. I 2021 vil avdragene økes til ca. kr. 5.000.000,-, og for de etterfølgende år ligge på kr. 5.000.000,-

Selskapet har økonomi og likviditet til å håndtere avdragene. Deler av låneporteføljen har fastrente.

5. Fortsatt drift

Styret er av den oppfatning at det er korrekt å legge forutsetningen om fortsatt drift av selskapet til grunn ved avleggelsen av årsregnskapet for 2019.

6. Personalet og arbeidsmiljø

Pr. 31.12.2019 hadde LAS 19 fast ansatte utenom 2 prosjektstillinger og vikarer.

Den årlige miljøundersøkelsen viser at arbeidsmiljøet i selskapet er god.

Trivsel på arbeidsplassen gir også et lavere sykefravær. Det legges derfor vekt på å skape et trivelig miljø med bl.a. god hygiene og orden på de ulike arbeidsplassene.

AMU ble etablert i 1999. Det har vært avholdt 1 møte i 2019.

Sykefraværet i 2019 var 4,87% mot 3,09% i 2018. Legemeldt sykefravær utgjorde 4,1 % i 2019. Ser man på differansen mellom legemeldt og totalt sykefravær utgjør korttidssykefravær en meget liten andel av fraværet.

Det er innmeldt to arbeidsulykker i 2019, en stikskade på nål og en skade med legebehandling/sting etter stableuhell.

7. Ytre miljø

Det arbeides kontinuerlig med å redusere miljøbelastningene fra selskapet ved å finne gode behandlingsmetoder for innkomet avfall.

Forurensning fra avfallsselskap kan bl.a. være utslipp til luft i form av klimaskadelige gasser, miljøgifter i sigevann, lukt, støv, støv og flyge-avfall. For å minimere påvirkningen, gjennomføres årlige ryddeaksjoner på og rundt samtlige anlegg, samt at sigevann til både land og vann overvåkes for å avdekke eventuelle forurensninger.

Selskapet prioriterer innkjøp av miljøvennlige varer til den daglige drift. Maskiner anskaffes med nyeste teknologi og om mulig med elektrisitet. Kontrakter innehar miljøkrav til utstyr som skal brukes i forbindelse med avfallshåndtering i regi av LAS.

Det var i 2019 en hendelse i forbindelse med lasting av flis til båt. Lasteredskap og værforhold medførte at en god del flis falt på havet. Det ble umiddelbart iverksatt tiltak for å rydde opp i uhellet.

7.1 Gass/luft

Deponiet i Haugen har vært i drift i 23 år. Våren 2004 ble gassanlegget på deponiet satt i drift hvor gassen ble brent i fakkell. I 2008 ble kjele for produksjon av varmtvann fra gassen montert.

På slutten av 2013 begynte gassproduksjonen å avta. Selskapet har vurdert resterende gasspotensiale i deponiet, og funnet gassmengden så lav at det ikke har vært mulig å drive gassanlegget.

Periodevis lukt fra avfallshåndtering kan forekomme i forbindelse med blant annet kompostering.

Selskapet har fokus på å redusere luktulempene og vi registrerer at gjennomførte tiltak gir positiv effekt.

7.2 Sigevannsutslipp

Det gjennomføres overvåking av sigevannsutslipp 4 ganger pr. år hvor det analyseres på forskjellige parametere. Det er tidligere gjennomført referansemålinger i resipienten i Sundklakkstraumen. Denne viser at det ikke kan påvises forurensninger som følge av deponiet i Haugen.

I 2009 og 2015 er det gjennomført nye undersøkelser av resipienten. Rapportene fra disse undersøkelsene viser at det fortsatt ikke kan påvises negative effekter eller høye konsentrasjoner med mulige effekter for økosystem, helse eller miljø i verken sediment, tang eller blåskjell.

Videre systematisk oppfølging og prøvetaking i resipienten vil være nødvendig for å kartlegge eventuelle påvirkninger fra sigevannsutslippet. Ny undersøkelse vil bli gjennomført i 2020.

I 2019 ble arbeidet med etablering av renseanlegg igangsatt. Anlegget skal igangsettes i april 2020.

7.3 Transport

LAS driver ikke noen form for transport i egen regi, men kjøper denne tjenesten fra private entreprenører gjennom åpen anbudsinnbydelse. Gjennom anbudsinnbydelsene legges det også vekt på utstyr og HMS for å sikre en mest mulig miljøvennlig transport. I 2019 ble det sendt ut ca. 900 vogntog med avfall til gjenvinning fra våre anlegg. Her er også transport fra Haugen til kai for båtfrakt medtatt. I all hovedsak er transporten returtransport, hvor vogntog som leverer varer her i området tar avfall i retur. I tillegg fraktes en del avfall til gjenvinning med båt.

Transportvirksomheten medfører forurensning av det ytre miljø gjennom eksosutslipp og støy, men faktorene ligger innenfor de verdier som er godkjent for transport.

8. Likestilling

Andelen av kvinner og menn fordelt på ansatte, styret og representantskapet i 2019 er som vist i tabell:

	Kvinner	Menn
Ansatte	5	14
Styret	4	3
Varamedlemmer til styret	3	4
Representantskapet	5	5
Vara. Representantskap	4	6
Sum	22	31

9. Ikke-diskriminering og tilgjengelighet

Vi mener at det ikke gjøres forskjell på ansatte hverken ved daglig drift eller ved ansettelse, på grunn av etnisitet, nasjonal opprinnelse, avstamning, hudfarge, språk, religion eller livssyn.

10. Årsresultat og disponeringer

Årets overskudd kr. 3 905 064,- disponeres på følgende måte:

Overføringer og disponeringer	Beløp
Overført til selvkostfond husholdning	594.807
Overført til selvkostfond slamtømming	- 49.791
Overført til etterdriftsfond	5.821
Overføringer annen egenkapital	3.372.614
Sum overføringer og disponeringer	3.905.064

Selskapets brutto egenkapital er positiv med kr 42.172.049,-. Til fradrag kommer negative selvkostfond med til sammen kr 545.345,-. Netto egenkapital er således kr 41.626.704,-.

Styret vil rette en takk til alle involerte!

**7. mai 2020
i styret for Lofoten Avfallsselskap IKS**

Kenneth Grav
Styreleder

Kjersti Delp
Nestleder

Hilde Holand
styremedlem

Olaf Jensen
styremedlem

Ragnar Palsson
styremedlem

Seija Klaveness
styremedlem

Grethe Isaksen
styremedlem

Gjermund Vian
daglig leder

Året startet brått, med branntilløp både i Haugen og ved Svolvær Miljøstasjon. Feilkasting av nødbluss skaper farlige situasjoner, heldigvis gikk det bra denne gangen, mens husk å levere disse tilbake til forhandler.



Arbeidet med å bygge Lofotens første innendørs sorteringsanlegg for publikum kom i gang ved Leknes Miljøstasjon. Det skulle egentlig blitt ferdig, men det tok litt mer tid enn først forespeilt, slik at åpningen ble i 2020.



2019 ble også året da arbeidet med renseanlegg for sigevann kom på plass. Her er bilde fra byggingen. Selve anlegget er bygd av moduler.

Resultatregnskap

Driftsinntekter og driftskostnader

	Note	2019	2018
Driftsinntekter			
Husholdningsrenovasjon, slam og andre inntekter	16	35 737 050	34 595 402
Øvrige inntekter av renovasjon		35 566 075	38 754 908
Andre driftsinntekter		26 218	41 486
Gevinst ved salg av varige driftsmidler	8, 12	1 080 000	760 000
Sum driftsinntekter		72 409 343	74 151 796
Driftskostnader			
Varekostnader og transportkostnader avfall	16	24 895 253	29 663 152
Lønnskostnad	2, 9, 16	15 323 838	14 253 768
Avskrivning på varige driftsmidler og immaterielle eiendeler	8, 16	8 684 528	10 101 325
Annen driftskostnad	3, 15, 16	19 047 626	17 712 144
Sum driftskostnader		67 951 245	71 730 390
Driftsresultat		4 458 098	2 421 407
Finansinntekter og finanskostnader			
Annen renteinntekt		105 503	104 480
Annen finansinntekt		122 117	18 783
Annen rentekostnad		780 654	852 201
Netto finansielle poster		-553 034	-728 938
Ordinært resultat	17	3 905 064	1 692 469
Årsresultat		3 905 064	1 692 469
Overføringer og disponeringer			
Overføring til selvkostfond husholdning	14	565 265	342 117
Overføring til selvkostfond slamtømming	14	-38 637	235 944
Overføring til etterdriftsfond	14	5 822	5 690
Overføringer annen egenkapital	14	3 372 614	1 108 718
Sum overføringer og disponeringer		3 905 064	1 692 469

Balanse pr. 31.12

Eiendeler

	Note	2019	2018
Anleggsmidler			
Varige driftsmidler			
Deponi og anlegg Haugen	8, 12	39 274 893	42 562 832
Miljøstasjoner	8, 12	6 489 359	7 345 950
Tomter	8, 12	1 769 339	1 769 339
Anlegg under utførelse	8, 12	17 257 267	
Maskiner	8, 12	8 409 653	12 047 372
Dunker og containere	8, 12	3 656 939	4 659 921
Driftsløsøre	8, 12	73 654	192 951
Sum varige driftsmidler		76 931 103	68 578 364
Finansielle anleggsmidler			
Investeringer i aksjer og andeler	6	1 254 100	696 600
Andre fordringer	4	748 032	422 197
Sum finansielle anleggsmidler		2 002 132	1 118 797
Sum anleggsmidler		78 933 235	69 697 161
Omløpsmidler			
Fordringer			
Kundefordringer	15	3 082 019	5 741 733
Andre fordringer		4 206 003	4 093 858
Sum fordringer		7 288 022	9 835 591
Bankinnskudd, kontanter og lignende	7	6 093 344	11 871 004
Sum omløpsmidler		13 381 366	21 706 595
SUM EIENDELER		92 314 601	91 403 756

Balanse pr. 31.12

Egenkapital og gjeld

	Note	2019	2018
Egenkapital			
Egenkapital med restriksjoner			
Selvkostfond husholdningsrenovasjon	14, 16	-1 016 566	-1 581 831
Selvkostfond slamtømming	14, 16	471 221	509 858
Sum egenkapital med restriksjoner		-545 345	-1 071 973
Opptjent egenkapital			
Annen egenkapital 01.01	14	38 799 435	37 683 709
Årets endring i selvkostfond	14	-526 628	-571 053
Endringer ført mot etterdriftsfond	14	-5 822	-5 690
Årets resultat	14	3 905 064	1 692 469
Sum opptjent egenkapital		42 172 049	38 799 435
Sum egenkapital		41 626 704	37 727 462
Gjeld			
Avsetning for forpliktelser			
Pensjonsforpliktelser	9	2 109 735	2 109 801
Avsetning til etterdriftsfond	13	2 916 661	2 910 839
Sum avsetning for forpliktelser		5 026 396	5 020 640
Annen langsiktig gjeld			
Gjeld til kredittinstitusjoner	4, 5	33 225 000	38 175 000
Sum annen langsiktig gjeld		33 225 000	38 175 000
Sum langsiktig gjeld		38 251 396	43 195 640

	Note	2019	2018
Kortsiktig gjeld			
Leverandørgjeld		8 620 177	7 819 822
Skyldige offentlige avgifter		770 852	841 653
Annen kortsiktig gjeld		3 045 471	1 819 179
Sum kortsiktig gjeld		12 436 501	10 480 654
Sum gjeld		50 687 897	53 676 294
SUM EGENKAPITAL OG GJELD		92 314 601	91 403 756

Leknes, 7. mai 2020
I styret for Lofoten Avfallsselskap IKS

Kenneth Grav
styreleder

Kjersti Delp
nestleder

Seija Klaveness
styremedlem

Hilde Holand
styremedlem

Ragnar Palsson
styremedlem

Olaf Jensen
styremedlem

Grethe Isaksen
styremedlem

Gjermund Vian
daglig leder

Kontantstrømoppstilling

Eiendeler

	Note	2019	2018
Kontantstrømmer fra driftsaktiviteter			
Ordinært resultat før skattekostnad		3 905 064	1 692 469
Tap(+)/Gevinst(-) ved salg av anleggsmidler		-1 080 000	-735 917
Avskrivning på varige driftsmidler		8 684 528	10 101 325
Endring i kundefordringer		2 659 715	-277 313
Endring i leverandørgjeld		800 355	-2 470 139
Forskjell mellom kostnadsført pensjon og inn-/utbetalinger i pensjonsordninger		-66	273 355
Tilbakeført avsetning til etterdriftsfond	13	0	0
Endring i andre tidsavgrensingsposter	10	717 511	-2 852 812
Netto kontantstrøm fra driftsaktiviteter	11	15 687 107	5 730 968
Kontantstrømmer fra investeringsaktiviteter			
Innbetalinger ved salg av varige driftsmidler	8, 12	1 300 000	1 860 000
Utbetalinger ved kjøp av varige driftsmidler	8, 12	-17 257 267	-16 963 824
Utbetalinger ved kjøp av aksjer	7	-557 500	0
Netto kontantstrøm fra investeringsaktiviteter		-16 514 767	-15 103 824
Kontantstrømmer fra finansieringsaktiviteter			
Innbetalinger ved opptak av ny langsiktig gjeld		0	0
Utbetalinger ved nedbetaling av langsiktig gjeld		-4 950 000	-4 950 000
Netto kontantstrøm fra finansieringsaktiviteter		-4 950 000	-4 950 000
Netto endring i kontanter og kontantekvivalenter		-5 777 660	-14 322 856
Beholdning av kontanter og kontantekvivalenter 01.01.		11 871 004	26 193 860
Beholdning av kontanter og kontantekvivalenter 31.12.		6 093 344	11 871 004

Noter

Note 1. Regnskapsprinsipper

Generelt

Årsregnskapet er satt opp i samsvar med norsk regnskapslovgivning og god norsk regnskapsskikk.

Inntektsføringsprinsipper

Driftsinntektene er sammensatt av løpende inntekter fra husholdningene i form av gebyr for restavfall og slam. I tillegg har foretaket inntekter av levering av avfall på deponi og miljøstasjonene fra bedrifter og husholdning. Alle inntekter og kostnader henføres til det året de er opptjent/forbrukt.

Gebyrene fra husholdningene for restavfall og slam faktureres to ganger pr år. Gebyrene gjelder for kalenderåret og blir således inntektsført ved fakturering. Direkteleveringen fra husholdninger og bedriftskunder inntektsføres i form av løpende fakturering og resultatføring av kontantsalg.

Transport- og innsamlingstjenestene kostnadsføres etter hvert som tjenestene blir fakturert fra leverandør. Transporttjenestene leveres på anbud.

Hovedregel for vurdering og klassifisering av eiendeler og gjeld

Eiendeler bestemt til varig eie eller bruk er klassifisert som anleggsmidler. Andre eiendeler er klassifisert som omløpsmidler. Fordringer som skal tilbakebetales innen ett år fra etableringstidspunktet er uansett klassifisert som omløpsmiddel. Ved klassifiseringen av kortsiktig og langssiktig gjeld er analoge kriterier lagt til grunn.

Omløpsmidler er vurdert til det laveste av anskaffelseskost og virkelig verdi. Langsiktig og kortsiktig gjeld balanseføres til nominelt beløp på etableringstidspunktet, og skrives ikke opp eller ned til virkelig verdi som følge av rentendringer.

Vedlikehold

Alt vedlikehold utgiftsføres når kostnadene påløper. Oppgradering og utskiftning av driftsmidler betraktes som investeringer og blir balanseført.

Varige driftsmidler

Varige driftsmidler er vurdert til historisk kostpris etter fradrag for ordinære avskrivninger, eller til antatt virkelig verdi dersom denne er lavere og dette antas ikke å være av forbigående art. Ordinære avskrivninger belastes i hovedsak lineært over driftsmidlenes antatte økonomiske levetid. Gevinst ved salg av driftsmidler resultatføres som annen driftsinntekt, mens tap ved salg av driftsmidler resultatføres som annen driftskostnad.

Aksjer

Selskapets anleggsaksjer er oppført til anskaffelseskost. Ved verdifall som ikke er forbigående blir aksjene skrevet ned til virkelig verdi.

Kundefordringer og andre fordringer

Kundefordringer er ført opp etter fradrag for avsetning til forventet tap. Avsetningen til tap er gjort på grunnlag av individuell vurdering av fordringene.

Andre fordringer er ført opp til pålydende.

Pensjonskostnader og -forpliktelser

Pensjonsmidler fratrukket pensjonsforpliktelser knyttet til forsikringsmessig dekkede pensjoner er tatt inn i balansen etter nettoprinsippet. Ordningen er beskrevet i note 9. Periodens netto pensjonskostnad inngår i posten lønnskostnader i resultatregnskapet. Regnskapsføringen av pensjonskostnader skjer i samsvar med regnskapsstandarden om pensjonskostnader.

Skatt

Foretakets virksomhet består i å utføre lovpålagte renovasjonstjenester på vegne av eierkommunene.

I tillegg utfører selskapet en del oppgaver og tjenester som er vurdert å falle innenfor skatte-reglens bestemmelser. Skatteetaten har konkludert med at selskapet er skattepliktig fra og med regnskapsåret 2012.

Kontantstrømoppstilling

Kontantstrømoppstillingen er utarbeidet med basis i den indirekte metode. Dette innebærer at man i analysen tar utgangspunkt i foretakets ordinære

resultat før skattekostnad for å kunne presentere kontantstrømmer tilført fra henholdsvis ordinær drift, investeringsaktiviteter og finansieringsaktiviteter.

Note 2 Lønnskostnader, ytelser til ledende personer m.v.

	2019	2018
Lønninger	12 730 617	11 817 199
Folketrygdavgift	748 211	677 169
Pensjonskostnader	1 597 511	1 538 230
Andre ytelser	247 500	221 170
Sum lønnskostnad	15 323 838	14 253 768
Sysselsatte årsverk	24,0	23,5

Det kjøpes i tillegg inn innsamlings- og transporttjenester som utgjør ca 13,5 årsverk for 2018 og 13,5 årsverk for 2019.

Godtgjørelse for 2018 til daglig leder, styret og representantskapet:

	Daglig leder	Styremedlemmer	Representantskap
Lønn	924 489	0	0
Pensjonsforpliktelser	167 380	0	0
Annen godtgjørelse	13 842	297 761	129 100
Sum	1 105 711	297 761	129 100

Note 3 Honorar til revisor

'Honorar til revisor er kostnadsført med kr 74.300,- for revisjon, kr 12.000,- for bistand med utarbeidelsen av årsregnskapet og kr 72.700,- for annen bistand

Note 4 Forfallsstruktur på finansielle anleggsmidler og annen langsiktig gjeld

Fordringer som forfaller mer enn ett år etter balansedato:

	2019	2018
Finansielle anleggsmidler		
Lån til foretak	285 000	
Andre fordringer	463 032	422 197
Sum	748 032	422 197

Gjeld som forfaller mer enn 5 år etter regnskapsårets slutt:

	2019	2018
Gjeld til kredittinstitusjoner	14 750 000	16 375 000
Sum	14 750 000	16 375 000

Note 5 Pantstillelser og garantier

Selskapet har ikke stilt noen av sine eiendeler som sikkerhet for gjelden. Eierkommunene har garantert for gjelden overfor kredittinstitusjonene. Eierkommunene hefter for gjelden med sin eierbrøk.

	2019	2018
Langsiktig rentebærende gjeld er følgende	33 225 000	38 175 000
Basert på eierbrøken er kausjonsansvaret pr kommune følgende:		
Moskenes kommune	1 538 318	1 767 503
Flakstad kommune	1 933 695	2 221 785
Vestvågøy kommune	16 203 833	18 617 948
Vågan kommune	13 549 155	15 567 765
Sum kausjonsansvar	33 225 000	38 175 000

Note 6 Aksjer og andeler i andre selskaper

Selskapets navn	Selskapets aksjekapital	Antall egne aksjer	Pålydende pr. aksje	Kostpris	Balansført verdi
Norsk Fiskeriretur AS	663 700	1 261	100	1 254 100	1 254 100
Sum aksjer				1 254 100	1 254 100

Note 7 Bundne bankinnskudd m.v.

	2019	2018
Bankinnskudd som er bundet for skattetrekk	617 809	631 639
Bankinnskudd som er bundet for etterdriftsfond	2 916 661	2 910 839

Note 8 Varige driftsmidler

	Deponi og anl. Haugen	Miljø- stasjoner	Tomter	Sum anlegg og eiendom
Anskaffelseskost pr. 01.01.	106 269 106	26 571 738	1 610 314	134 451 158
Tilgang kjøpte driftsmidler			159 025	159 025
Avgang til anskaffelseskost	-11 693 403			
Anskaffelseskost pr. 31.12.	94 575 703	26 571 738	1 769 339	134 610 183
Akkumulerte av- og nedskrivninger pr. 01.01	63 706 270	19 225 786		82 932 056
Årets avskrivning	3 287 942	856 593		4 144 535
Avgang avskrivninger	-11 693 403			
Akkumulerte av- og nedskrivninger pr. 31.12	55 300 809	20 082 379		87 076 591
Balansført verdi 31.12.	39 274 894	6 489 359	1 769 339	47 533 592
Økonomisk levetid	5-25 år	20 år		
Avskrivningsplan	Lineær	Lineær	Ingen avskr.	
Endring i avskrivningsplan	Nei	Nei	Nei	
	Maskiner	Dunker og containere	Drifts- løsøre	Sum maskiner og løsøre
Anskaffelseskost pr. 01.01.	37 173 800	17 018 545	1 316 126	55 508 471
Tilgang kjøpte driftsmidler			0	0
Avgang til anskaffelseskost	-3 300 000	0		-3 300 000
Anskaffelseskost pr. 31.12.	33 873 800	17 018 545	1 316 126	52 208 471
Akkumulerte av- og nedskrivninger pr. 01.01	25 126 429	12 358 626	1 123 175	38 608 230
Årets avskrivning	3 417 718	1 002 983	119 297	4 539 998
Avgang til anskaffelseskost	-3 080 000			-3 080 000
Akkumulerte av- og nedskrivninger pr. 31.12	25 464 147	13 361 609	1 242 472	40 068 228
Balansført verdi 31.12.	8 409 653	3 656 936	73 654	12 140 243
Økonomisk levetid	4-10 år	6-8 år	3-6 år	
Avskrivningsplan	Lineær	Lineær	Lineær	
Endring i avskrivningsplan	Nei	Nei	Nei	

Anlegg under utførelse er utbygging på deponi Haugen og miljøstasjonen på Leknes. Påløpte kostnader i 2019 utgjør kr 17.257.267,-. I og med at anleggsmidlene ikke er tatt i bruk, er det ikke gjennomført regnskapsmessige avskrivninger for 2019.

Note 9 Pensjonskostnader, -midler og forpliktelser

Selskapet har pensjonsordninger som omfatter alle fast ansatte. Ordningen er en ytelsesplan som gir rett til fremtidig definerte ytelser. Fremtidig pensjon er i hovedsak avhengig av antall opptjeningsår, lønnsnivå ved oppnådd pensjonsalder og størrelsene på ytelsene fra folketrygden. Forpliktelsene er dekket gjennom Kommunal Landspensjonskasse. Fra og med 2006 er foretaket forpliktet til å ha pensjonsordning gjennom lov om obligatorisk tjenestepensjon. Den ordningen som foretaket har i dag oppfyller vilkårene i loven.

I tillegg til den ordinære ordningen med ytelsesbasert pensjon har foretaket også avtalefestet pensjonsordning. Kostnadene for AFP-ordningen inngår i oppstillingen nedenfor.

	2019	2018
Nåverdien av årets pensjonsopptjening	1 815 695	1 676 349
Rentekostnad av påløpt pensjonsforpliktelse	559 576	467 847
Forventet avkastning på pensjonsmidler	-687 237	-575 574
Administrasjonskostnad	71 886	70 707
Arbeidsgiveravgift	89 756	83 606
Resultatført planendring	49 334	71 282
Samlet pensjonskostnad	1 899 010	1 794 217

Beregnet pensjonsforpliktelse	20 447 498	20 634 370
Pensjonsmidler til markedsverdi	-17 136 627	-15 169 188
Netto påløpt pensjonsforpliktelse før arbeidsgiveravgift	3 310 871	5 465 182
Arbeidsgiveravgift	168 854	278 724
Netto påløpt pensjonsforpliktelse inkl arbeidsgiveravgift	3 479 725	5 743 906
Ikke resultatførte estimatendringer/avvik	-1 303 513	-3 457 761
Arbeidsgiveravgift av ikke resultatført estimatavvik	-66 477	-176 344
Balanseført pensjonsforpliktelse	2 109 735	2 109 801

Økonomiske forutsetninger for beregningene:

Antall ansatte	20	20
Antall pensjonister	11	10
Forventet årlig avkastning	3,8 %	4,3 %
Diskonteringsrente	2,3 %	2,6 %
Årlig lønnsvekst	2,25 %	2,75 %
Årlig vekst i folketrygdens grunnbeløp	1,24 %	2,50 %

Note 10 Spesifikasjon av endring i andre tidsavgrensingsposter i kontantstrømoppstillingen

	2019	2018
Endring i andre langsiktige fordringer	-325 835	-40 767
Endring i andre kortsiktige fordringer	-112 145	-3 024 296
Endring i skyldige offentlige avgifter	-70 801	814 174
Endring i annen kortsiktig gjeld	1 226 292	-601 923
Netto endring i andre tidsavgrensingsposter	717 511	-2 852 812

Note 11 Avstemming av kontantstrøm fra driftsaktiviteter mot driftsresultatet i resultatregnskapet.

	2019	2018
Kontantstrøm fra driftsaktiviteter	15 687 107	5 730 968
Tilbakeført gevinst/tap ved salg av varige driftsmidler	1 080 000	735 917
Tilbakeført avskrivninger på varige driftsmidler	-8 684 528	-10 101 325
Tilbakeført endring i kundefordringer	-2 659 715	277 313
Tilbakeført endring i leverandørgjeld	-800 356	2 470 139
Tilbakeført effekten av endring i pensjonsforpliktelsen	66	-273 355
Tilbakeført endring i andre tidsavgrensingsposter	-717 511	2 852 812
Annen rentekostnad	780 654	852 201
Annen renteinntekt	-227 619	-123 263
Driftsresultat	4 458 098	2 421 407

Note 12 Oversikt over investeringer i perioden 2004-2019

Nedenfor følger en oversikt over investeringer som selskapet har gjennomført i perioden 2004-2019. Investeringene er fordelt på de enkelte hovedposter etter balansens inndeling av varige driftsmidler.

Kjøp av driftsmidler

År	Deponi og	Miljø-	Tomter	Maskiner	Dunker og	Drifts-	SUM
	anlegg på						
2004	4 521 918	136 472		661 000	131 925	21 309	5 472 624
2005	1 753 907	192 697		1 807 595	329 450	141 198	4 224 847
2006	1 224 390	19 000			748 732	542 409	2 534 531
2007	6 419 148				252 776	193 322	6 865 246
2008	1 341 438	405 201		5 393 041	838 780	8 970	7 987 430
2009	322 207	1 995 546		4 805 637	170 205		7 293 595
2010	1 160 976	1 931 298	30 242	93 831	456 534	238 871	3 911 752
2011	129 847			1 919 100			2 048 947
2012	6 152 503	320 636		3 587 475	487 475		10 548 089
2013	1 301 171			2 625 301	734 343		4 660 815
2014	8 086 581			11 452 788	3 821 744	107 900	23 469 013
2015	9 857 967	1 649 140		810 000	813 051	596 486	13 726 644
2016	4 691 869	146 358	300 000	4 819 000	148 400		10 105 627
2017	531 252	1 900 336			500 211		2 931 799
2018	948 430	3 263 385	159 025	11 002 107	1 590 877		16 963 824
2019	6 177 429	11 079 838					17 257 267
Sum	54 621 033	23 039 907	489 267	48 976 875	11 024 503	1 850 465	140 002 050

Salg av varige driftsmidler

År	Deponi og anlegg på Haugen	Miljøstasjoner	Tomter	Maskiner	Dunker og containere	Driftsløsøre	SUM
2005	0	0	0	292 000	0	0	292 000
2008				320 000			320 000
2009				275 000			275 000
2011				550 000			550 000
2013	6 820 000			865 000			7 685 000
2014				3 800 000	60 560		
2015				65 000			65 000
2016				1 320 000			1 320 000
2018				1 860 000			
2019				1 300 000			1 300 000
Sum	6 820 000			10 647 000	60 560		17 527 560

Note 13 Etterdriftsfond

Avsetning til etterdriftsfond skal dekke kostnadene ved avfallsdeponiet etter at deponering av avfall er avsluttet. Etterdriftsfondet skal være så stort at det dekker kostnadene ved etterdrift i 30 år etter nedleggelsen. 2007 var første året det ble foretatt avsetning til etterdriftsfond. Det er foretatt avsetning i 2008 og 2010. Ved utgangen av 2010 var samlet fond på kr 1.700.000,-.

Miljødirektoratet (tidl KLIF og SFT) la i januar 2006 fram forslag om forbud mot deponering av nedbrytbart avfall med virkning fra og med 2009. Lofoten Avfallsselskap IKS fikk dispensasjon fra deponiforbudet frem til 1. juli 2010. KLIF's veileder om finansiell garanti for avfallsdeponier er komplisert og beregningene av fremtidige kostnader er beheftet med stor usikkerhet. Det ble avsatt kr 1.000.000,- i 2011. Samlet avsetning på etterdriftsfondet er kr 2.916.661,-. Avsetningen for 2019 er opptjente renter.

Note 14 Endringer i egenkapitalen

	Selvkostfond husholdning	Selvkostfond slam	Opptjent egenkapital	SUM
Egenkapital 01.01.2015	18 900	219 900	32 825 457	33 045 357
Årets resultat i 2015			555 903	555 903
Årets endring i selvkostfond	-1 796 471	-291 021	2 087 492	0
Egenkapital 31.12.2015	-1 777 571	-71 121	35 468 852	33 620 160
Årets resultat i 2016			-675 789	-675 789
Årets endring i selvkostfond	-856 654	318 971	537 683	0
Egenkapital 31.12.2016	-2 634 225	247 850	35 330 746	32 944 371
Årets resultat i 2017			3 301 460	3 301 460
Endring i selvkostfond husholdning	704 658		-704 658	0
Endring i selvkostfond slamtømming		38 691	-38 691	0
Overført til etterdriftsfond			-11 495	-11 495
Overført tidligere års renter til etterdriftsfond			-193 654	-193 654
Egenkapital 31.12.2017	-1 929 567	286 541	37 683 708	36 040 682
Årets resultat i 2018			1 692 469	1 692 469
Endring selvkostfond husholdning	347 736		-347 736	0
Endring selvkostfond slamtømming		223 317	-223 317	0
Overført til etterdriftsfond			-5 690	-5 690
Egenkapital 31.12.2018	-1 581 831	509 858	38 799 434	37 727 461
Årets resultat i 2019			3 905 064	3 905 064
Endring selvkostfond husholdning	565 265		-565 265	0
Endring selvkostfond slamtømming		-38 637	38 637	0
Overført til etterdriftsfond			-5 821	-5 821
Egenkapital 31.12.2019	-1 016 566	471 221	42 172 049	41 626 704

Note 15 Kundefordringer og tap på fordringer

Kundefordringer i balansen kan spesifiseres på følgende hovedposter:

	2019	2018
Fordringer på abonnenter	0	0
Fordringer på forretningskunder	3 377 019	6 036 733
Avsatt tap på fordringer	-295 000	-295 000
Kundefordringer 31.12.	3 082 019	5 741 733

I posten annen driftskostnad i resultatregnskapet inngår tap på fordringer med følgende beløp spesifisert på enkeltposter:

	2019	2018
Innkomet på tidl. avskrevne kundefordringer	-1 272	-7 967
Konstaterte tap på kundefordringer	23 582	117 212
Endring tapsavsetning kundefordringer	0	0
Netto ordinære tap på kundefordringer	22 310	109 245

Note 16 Selvkostanalyse

For avfall og slam fra husholdning skal avfallsgebyrene følge selvkostprinsippet. Det innebærer at gebyrene skal inneholde alle kostnader forbundet med håndteringen av husholdningsrelatert avfall og slam. Lofoten Avfallsselskap kan ikke kreve inn mer fra husholdningene enn det som utgjør de samlede kostnader for innsamling og behandling av husholdningsrelatert avfall og slam. Lofoten Avfallsselskap kan fremføre et overskudd eller underskudd fra selvkostanalysen innenfor en tidsramme på 5 år.

Selvkost husholdningsrenovasjon	2019	2018
Gebyrinntekter	38 281 631	37 395 945
Transportkostnader og andre varekostnader	14 958 345	15 309 898
Lønnskostnad	7 839 953	7 216 858
Annen driftskostnad	9 214 668	8 071 567
Avskrivningskostnad	4 818 058	5 604 734
Kalkulatoriske rentekostnader	855 800	809 714
Resultat selvkost for husholdning	594 807	383 174
Kalkulert rentekostnad selvkostfond	-29 543	-41 057
Akkumulert resultat selvkost	-1 016 567	-1 581 831

Selvkost slamtømming	2019	2018
Gebyrinntekter	3 493 928	4 004 881
Transportkostnader og andre varekostnader	1 490 416	2 385 268
Lønnskostnad	1 163 744	639 289
Annen driftskostnad	859 164	741 827
Avskrivningskostnad	27 602	10 924
Kalkulatoriske rentekostnader	2 792	808
Resultat selvkost for slam	-49 790	226 765
Kalkulert rentekostnad selvkostfond	11 154	9 179
Akkumulert resultat selvkost	471 222	509 858

Samlet selvkostfond	-545 345	-1 071 973
----------------------------	-----------------	-------------------

Note 17 Resultatskatter

Avstemming av forskjell mellom ordinært resultat før skattekostnader og alminnelig inntekt samt beregning av betalbar skatt på alminnelig inntekt.

	2019	2018
Ordinært resultat før skattekostnader	3 905 064	1 692 469
Permanente forskjeller	-1 480 017	-1 753 695
Endring i midlertidige forskjeller	-9 355	568 029
Anvendt skattemessig fremførbart underskudd	-2 415 692	-506 803
Alminnelig inntekt	0	0
Beregnet skatt på alminnelig inntekt	0	0
Betalbar skatt på alminnelig inntekt	0	0

Skattekostnaden på ordinært resultat i resultatregnskapet er sammensatt av følgende poster

	2019	2018
Avsatt betalbar skatt på årets alminnelige inntekt	0	0
Endring i utsatt skatt/skattefordel	0	0
Skattekostnad på ordinært resultat	0	0

Spesifikasjon av midlertidige forskjeller, fremførbart underskudd og beregning av utsatt skatt/skattefordel:

Forskjeller som utlignes	31.12.2019	31.12.2018	Endring
Varige driftsmidler	-47 450 419	-47 478 474	-28 055
Fordringer	-295 000	-295 000	0
Gevinst og tapskonto	51 778	64 722	12 944
Regnskapsmessige avsetninger	-2 916 661	-2 910 840	5 821
Pensjonsmidler	-2 109 735	-2 109 801	-66
Midl. forskjeller som påvirker bet. bar skatt	-52 720 037	-52 729 393	-9 356
Skattemessig fremførbart underskudd	-1 791 917	-4 207 609	-2 415 692
Netto midlertidige forskjeller	-54 511 954	-56 937 002	-2 425 048
Utsatt skatt (+)/skattefordel(-)	-11 992 630	-13 095 510	

Utsatt skattefordel er ikke balanseført.

Revisors beretning



Medlemmer i Den norske Revisorforening

Til representantskapet i Lofoten Avfallsselskap IKS

UAVHENGIG REVISORS BERETNING FOR 2019

Uttalelse om revisjonen av årsregnskapet

Konklusjon

Vi har revidert årsregnskapet for Lofoten Avfallsselskap IKS som viser et overskudd på **kr 3.905.064**. Årsregnskapet består av balanse per 31. desember 2019, resultatregnskap, kontantstrømoppstilling for regnskapsåret avsluttet per denne datoen og noter til årsregnskapet, herunder et sammendrag av viktige regnskapsprinsipper.

Etter vår mening er det medfølgende årsregnskapet avgitt i samsvar med lov og forskrifter og gir et rettviseende bilde av selskapets finansielle stilling per 31. desember 2019, og av dets resultater og kontantstrømmer for regnskapsåret avsluttet per denne datoen i samsvar med regnskapslovens regler og god regnskapsskikk i Norge.

Grunnlag for konklusjonen

Vi har gjennomført revisjonen i samsvar med lov, forskrift og god revisjonsskikk i Norge, herunder de internasjonale revisjonsstandardene (ISA-ene). Våre oppgaver og plikter i henhold til disse standardene er beskrevet i Revisors oppgaver og plikter ved revisjon av årsregnskapet. Vi er uavhengige av selskapet slik det kreves i lov og forskrift, og har overholdt våre øvrige etiske forpliktelser i samsvar med disse kravene. Etter vår oppfatning er innhentet revisjonsbevis tilstrekkelig og hensiktsmessig som grunnlag for vår konklusjon.

Øvrig informasjon

Ledelsen er ansvarlig for øvrig informasjon. Øvrig informasjon består av informasjon i årsberetningen, men inkluderer ikke årsregnskapet og revisjonsberetningen. Vår uttalelse om revisjonen av årsregnskapet dekker ikke øvrig informasjon, og vi attesterer ikke den øvrige informasjonen.

I forbindelse med revisjonen av årsregnskapet er det vår oppgave å lese øvrig informasjon med det formål å vurdere hvorvidt det foreligger vesentlig inkonsistens mellom øvrig informasjon og årsregnskapet, kunnskap vi har opparbeidet oss under revisjonen, eller hvorvidt den tilsynelatende inneholder vesentlig feilinformasjon. Dersom vi hadde konkludert med at den øvrige informasjonen inneholder vesentlig feilinformasjon er vi pålagt å rapportere det. Vi har ingenting å rapportere i så henseende.

Styrets og daglig leders ansvar for årsregnskapet

Styret og daglig leder (ledelsen) er ansvarlig for å utarbeide årsregnskapet i samsvar med lov og forskrifter, herunder for at det gir et rettviseende bilde i samsvar med regnskapslovens regler og god regnskapsskikk i Norge. Ledelsen er også ansvarlig for slik intern kontroll som den finner nødvendig for å kunne utarbeide et årsregnskap som ikke inneholder vesentlig feilinformasjon, verken som følge av misligheter eller utilsiktede feil.

Ved utarbeidelsen av årsregnskapet må ledelsen ta standpunkt til selskapets evne til fortsatt drift og opplyse om forhold av betydning for fortsatt drift. Forutsetningen om fortsatt drift skal legges til grunn for årsregnskapet så lenge det ikke er sannsynlig at virksomheten vil bli avviklet.

Revisors oppgaver og plikter ved revisjonen av årsregnskapet

Vårt mål er å oppnå betryggende sikkerhet for at årsregnskapet som helhet ikke inneholder vesentlig feilinformasjon, verken som følge av misligheter eller utilsiktede feil, og å avgi en revisjonsberetning som inneholder vår konklusjon. Betyggende sikkerhet er en høy grad av sikkerhet, men ingen garanti for at en revisjon utført i samsvar med lov, forskrift og god revisjonsskikk i Norge, herunder ISA-ene, alltid vil

Besøksadresse:
Storgata 72
www.lofotrevisjon.no

Postadresse:
Postboks 15
8376 Leknes

Telefon: 76 08 22 28
Telefax: 76 08 22 27
E-post: epost@lofotrevisjon.no

Foretaksregisteret/
Revisornummer:
951 725 005

Bankforbindelse:
DNB ASA
Konto: 1503 46 58045

Autorisert
regnskaps-
førerselskap

avdekke vesentlig feilinformasjon som eksisterer. Feilinformasjon kan oppstå som følge av misligheter eller utilsiktede feil. Feilinformasjon blir vurdert som vesentlig dersom den enkeltvis eller samlet med rimelighet kan forventes å påvirke økonomiske beslutninger som brukerne foretar basert på årsregnskapet.

Som del av en revisjon i samsvar med lov, forskrift og god revisjonsskikk i Norge, herunder ISA-ene, utøver vi profesjonelt skjønn og utviser profesjonell skepsis gjennom hele revisjonen. I tillegg:

- identifiserer og anslår vi risikoen for vesentlig feilinformasjon i årsregnskapet, enten det skyldes misligheter eller utilsiktede feil. Vi utformer og gjennomfører revisjonshandlinger for å håndtere slike risikoer, og innhenter revisjonsbevis som er tilstrekkelig og hensiktsmessig som grunnlag for vår konklusjon. Risikoen for at vesentlig feilinformasjon som følge av misligheter ikke blir avdekket, er høyere enn for feilinformasjon som skyldes utilsiktede feil, siden misligheter kan innebære samarbeid, forfalskning, bevisste utelatelser, uriktige fremstillinger eller overstyring av intern kontroll.
- opparbeider vi oss en forståelse av den interne kontroll som er relevant for revisjonen, for å utforme revisjonshandlinger som er hensiktsmessige etter omstendighetene, men ikke for å gi uttrykk for en mening om effektiviteten av selskapets interne kontroll.
- evaluerer vi om de anvendte regnskapsprinsippene er hensiktsmessige og om regnskapsestimaterne og tilhørende noteopplysninger utarbeidet av ledelsen er rimelige
- konkluderer vi på hensiktsmessigheten av ledelsens bruk av fortsatt drift-forutsetningen ved avleggelsen av årsregnskapet, basert på innhentede revisjonsbevis, og hvorvidt det foreligger vesentlig usikkerhet knyttet til hendelser eller forhold som kan skape tvil av betydning om selskapets evne til fortsatt drift. Dersom vi konkluderer med at det eksisterer vesentlig usikkerhet, kreves det at vi i revisjonsberetningen henleder oppmerksomheten på tilleggsopplysningene i årsregnskapet, eller, dersom slike tilleggsopplysninger ikke er tilstrekkelige, at vi modifierer vår konklusjon om årsregnskapet og årsberetningen. Våre konklusjoner er basert på revisjonsbevis innhentet inntil datoen for revisjonsberetningen. Etterfølgende hendelser eller forhold kan imidlertid medføre at selskapet ikke fortsetter driften.
- evaluerer vi den samlede presentasjonen, strukturen og innholdet i årsregnskapet, inkludert tilleggsopplysningene, og hvorvidt årsregnskapet gir uttrykk for de underliggende transaksjonene og hendelsene på en måte som gir et rettvisende bilde.

Vi kommuniserer med styret blant annet om det planlagte omfanget av revisjonen og til hvilken tid revisjonsarbeidet skal utføres. Vi utveksler også informasjon om forhold av betydning som vi har avdekket i løpet av revisjonen, herunder om eventuelle svakheter av betydning i den interne kontrollen.

Uttalelse om øvrige lovmessige krav

Konklusjon om årsberetningen

Basert på vår revisjon av årsregnskapet som beskrevet ovenfor, mener vi at opplysningene i årsberetningen om årsregnskapet, forutsetningen om fortsatt drift og forslaget til disponering av overskuddet er konsistente med årsregnskapet og i samsvar med lov og forskrifter.

Konklusjon om registrering og dokumentasjon

Basert på vår revisjon av årsregnskapet som beskrevet ovenfor, og kontrollhandlinger vi har funnet nødvendig i henhold til internasjonal standard for attestasjonsoppdrag (ISAE) 3000 «Attestasjonsoppdrag som ikke er revisjon eller forenklet revisorkontroll av historisk finansiell informasjon», mener vi at ledelsen har oppfylt sin plikt til å sørge for ordentlig og oversiktlig registrering og dokumentasjon av selskapets regnskapsopplysninger i samsvar med lov og god bokføringskikk i Norge.

Leknes, 7. mai 2020

Lofotrevisjon AS



Helge Simonsen
Statsautorisert revisor

Generelt / organisering

Generelt

I 2019 er det investert for kr.17,3 mill. Investeringene består i hovedsak av oppgradering av sorteringsrampe på Leknes miljøstasjon og rensaneanlegg for sivevann. Avviket fra budsjett til resultat skyldes i hovedsak forsinkelser i byggeprosjekt og at man ikke har kommet i gang med sorteringsramper på de andre lokasjonene. På grunn av behov for plass, og problemer med erverving av grunn har det vært behov for å forskyve noe på planene.

LAS har i perioden fra 1994 frem til 2019 foretatt store investeringer med utbygginger av nyanlegg som er tilpasset den nasjonale målsettingen til dagens og fremtidens avfallshåndtering.

Diagrammet nedenfor viser investeringer gjennomført fra 1994 og frem til 31.12.2019.

Sum investeringer frem t.o.m. 31.12.2019, er ca. 235,8 mill.

Investering i mill. pr. år

Organisering

Pr. 31.12.2019 hadde LAS 19 fast ansatte. Stillingene som miljøingeniør og drifts- og økonomisjef ble besatt tidlig i 2019.

Stillingene er fordelt som vist i tabell under. Spesifisert på ansatte og avdeling:

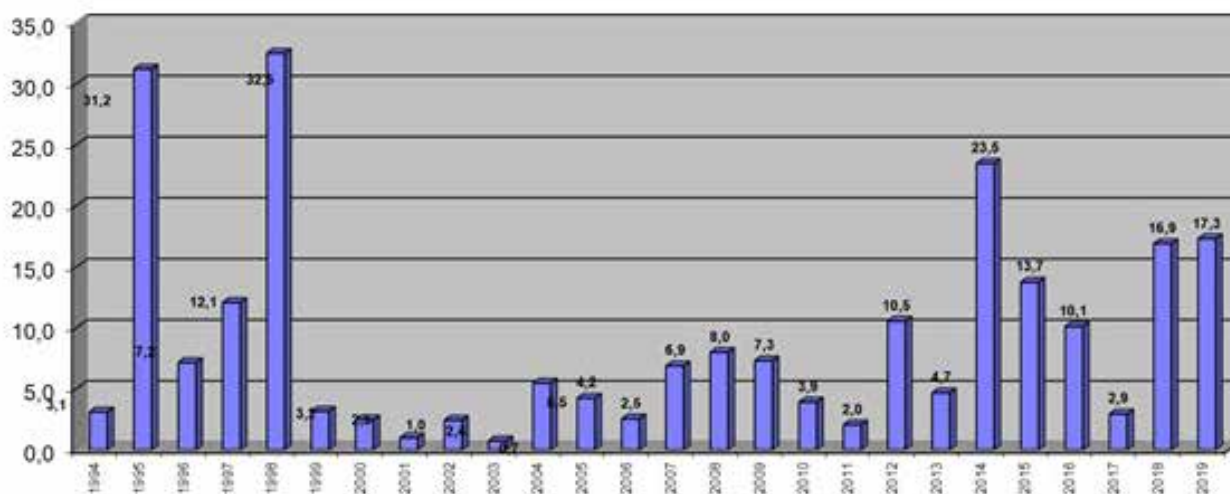
Sted	Antall Ansatte
Administrasjon	7
Haugen deponi	7
Miljøstasjon Fjøsdaalen	1 (40%)
Miljøstasjon Storeidøy	2
Miljøstasjon Osan	2
SUM	19

I tillegg er det ansatt en person som prosjektleder på strandrydding og en person som prosjektleder for anskaffelser bygg og anlegg.

Totalt sysselsetter LAS ca. 36 årsverk inkludert delen av virksomheten som er konkurranseutsatt.

LAS er medlem av Kommunal Landspensjonskasse. Pensjonskostnader og pensjonsforpliktelsene fremgår av note 9 til årsregnskapet.

Investering i mill pr. år



Styret / Representantskapet

Styrets sammensetning

Frem til nyvalg besto styret av følgende personer:

Vågan kommune

Nestleder: Gaute Wahl
Vara: Marianne Linder Olsen
Medlem: Kjersti Delp
Vara: Joe Andre Nilsen

Vestvågøy kommune

Leder: Kenneth Grav
Vara: Anja Trones
Medlem: Marianne Pettersen
Vara: Bjørnar Hartviksen

Flakstad kommune

Medlem: May Britt Solhaug
Vara: Anne Birgith Mørkved

Moskenes kommune

Medlem: Olaf Jensen
Vara: Ernst Kato Nilsen

Ansatte representant

Medlem: Grethe Isaksen
Vara: Marianne Flaaten

Styrets sammensetning

I 2019 ble medlemmene i styret erstattet av følgende personer:

Vågan kommune

Nestleder: Kjersti Delp
Vara: Joe Andre Nilsen
Medlem: Ragnar Palsson
Vara: Brigte Dale

Vestvågøy kommune

Leder: Kenneth Grav
Vara: Bjørnar Hartviksen
Medlem: Hilde Holand
Vara: Connie Jobsen

Flakstad kommune

Medlem: Seija Nissinen Klaveness
Vara: Truls Soløy

Moskenes kommune

Medlem: Olaf Jensen
Vara: Hanna Sverdrup

Ansatte representant

Medlem: Grethe Isaksen
Vara: Marianne Flaaten

Det er i løpet av året avholdt 3 styremøter og behandlet 25 saker.

Styret ble valgt av representantskapet i møte 29.11.19. Kenneth Grav ble valgt til styreleder og Kjersti Delp til nestleder.

Representantskapets sammensetning

Frem til nyvalg besto representantskapet av følgende personer:

Vågan kommune:

Leder: John Arne Jakobsen
Vara: Margrethe Arnesen
Medlem: Eivind Holst
Vara: Frank Johnsen
Medlem: Bjørga Delp
Vara: Holger Pedersen
Medlem: Trude Kaspersen
Vara: Anja Johansen

Vestvågøy kommune:

Nestleder: Eva-Karin Busch
Vara: Gry Åland
Medlem: Gustav Karlsen
Vara: Jonny Madsen
Medlem: Dan Viggo Vårum
Vara: Ivar Olufsen
Medlem: Laila Christoffersen
Vara: Bjarne Benjaminsen

Flakstad kommune:

Medlem: Einar Benjaminsen
Vara: Hans Fredrik Sørdal

Moskenes kommune:

Medlem: Lillian Rasmussen
Vara: Laila Jusnes Kristiansen

Medlemmer til representantskapet ble valgt på nytt i de ulike kommunene i løpet av 2019 og 29.11.19 ble avtroppende leder John A. Jakobsen takket av, og det nye representantskapet konstituerte seg selv og Frank Johnsen valgt som leder.

Representantskapets sammensetning

I 2019 ble medlemmene i representantskapet erstattet av følgende personer:

Vågan kommune:

Leder: Frank Johnsen
Vara: Lena Hamnes
Medlem: Harald Hansen
Vara: Anja Johansen
Medlem: Bjørga Delp
Vara: Tom Pedersen
Medlem: Trude Kaspersen
Vara: Eivind Holst

Vestvågøy kommune:

Nestleder: Eva-Karin Busch
Vara: Jim Andreassen
Medlem: Gustav Karlsen
Vara: Fredrik Johannessen
Medlem: Svein Hansen
Vara: Kåre Holand
Medlem: Laila Christoffersen
Vara: Torill Olsen

Flakstad kommune:

Medlem: Einar Benjaminsen
Vara: Niilo Nissinen

Moskenes kommune:

Medlem: Lillian Rasmussen
Vara: Bjørn Jensen

Det er i løpet av året avholdt 2 representantskapsmøter og behandlet 16 saker.

Regnskap / økonomi / gebyr

Regnskap og økonomi

LAS er et selskap som skal ha som målsetting å finne en best mulig balanse mellom miljømessig kvalitet og lavest mulig kostnad.

Gebyrer

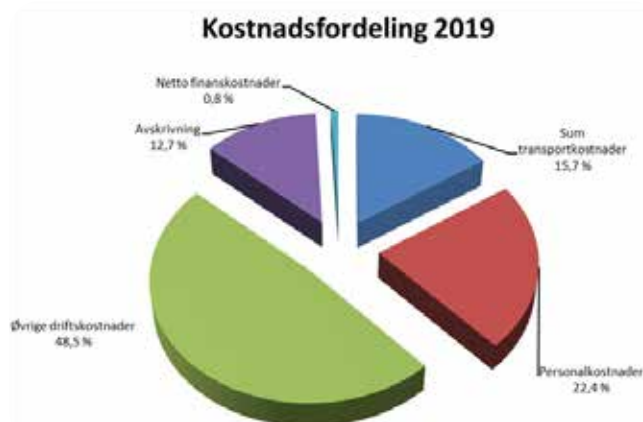
Gebyrene er differensiert i forhold til størrelse på restavfallsdunken. Gebyrdifferensiering stimulerer til økt sortering og avfallsminimering noe som gir en økonomisk gevinst til abonnenter som produserer lite avfall. Gebyrer for avfall levert direkte til mottaksanlegg er differensiert i forhold til avfallstypen.

Selvkostanalyse

Gebyrene for slam og renovasjon beregnes etter selvkostprinsippet. Det innebærer at alle kostnader forbundet med håndteringen av husholdningsavfallet og slam skal være med i fastsettelsen av gebyret. Resultatet av selvkostberegningen for renovasjon i 2019 gir et overskudd på kr 594 807,-. Selskapet har fra tidligere år, et akkumulert underskudd på

kr 1 581 831,-. Akkumulert resultat av selvkostkalkylen for renovasjon er negativ med kr 1 016 566,- etter at årets overskudd legges til selvkostfondet.

Resultatet av selvkostberegningen for slam i 2019 gir et underskudd på kr 49 791,-. Akkumulert resultat av selvkostkalkylen for slam er positiv med kr 471 221,- etter at årets underskudd trekkes fra

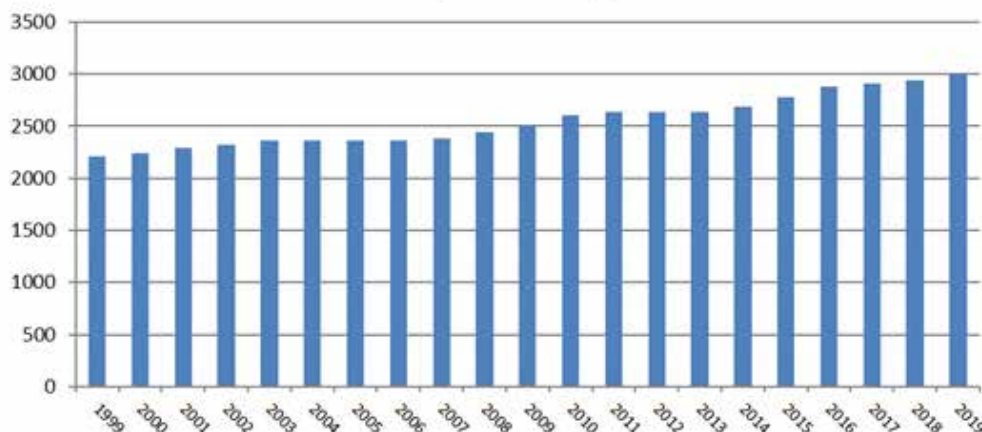


Diagrammet ovenfor viser prosentvis fordeling av kostnader i 2019. I transportkostnader inngår innsamling av avfall og slam fra husstander, transport fra miljøstasjoner til Haugen, og tømming av utplasserte glassigloer, samt transport av avfall fra private og offentlige virksomheter.

selvkostfondet. Etter reglene kan kommunen fremføre over-/underskudd i en periode på 5 år.

Diagrammet nedenfor viser den gjennomsnittlige gebyrutviklingen eks. Mva. i selskapet fra 1999 til 2019.

Gebyrutvikling

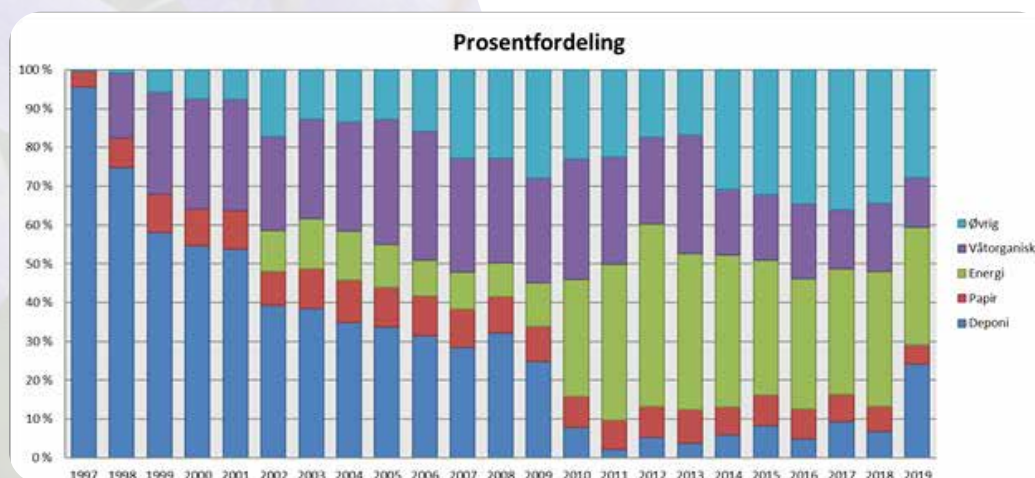


Gjenvinning

Gjenvinning

Gjenvinningsgraden i 2019 var 75,8% mot 93,2% i 2018. Nedgangen skyldes større mengder lettere forurensede masser som er lagt på deponi. Store deler av dette blir ombrukt som tildekningsmasser. Med dette i betraktning er gjenvinningsgraden oppe i 91,4% for 2019. Totalt ble 28 823 tonn avfall levert til gjenvinning mot 26 834 tonn året før. 17 295 tonn gikk til materialgjenvinning.

Diagrammet nedenfor viser utviklingen i prosent av totalt mottatt avfall fra 1998 - 2019. Med øvrig avfall menes plast, ee-avfall, trevirke, jern- og metaller, papp og papir etc. som hovedsakelig sendes til materialgjenvinning. Restavfall gjenvinnes som energi, mens våtorganisk avfall (matavfall) blir kompostert. Den største mengden avfall til deponi er inert og lettere forurensede masser. Trenden over tid viser at vi gjenvinner mer avfall enn tidligere.



Innsamling av husholdningsplast

I 2011 utvidet LAS sitt tilbud til også å omfatte kildesortering av husholdningsplast, når abonnentene selv brakte dette til miljøstasjonene. Høsten 2014 ble dette tilbudet utvidet med utdeling av sekker med henteordning fra 2015. I 2019 ble det totalt innsamlet 184 tonn plast på renovasjonsrutene inkludert husholdningsplast levert direkte til miljøstasjonene. Dette er en nedgang på ca 9% fra 2018.

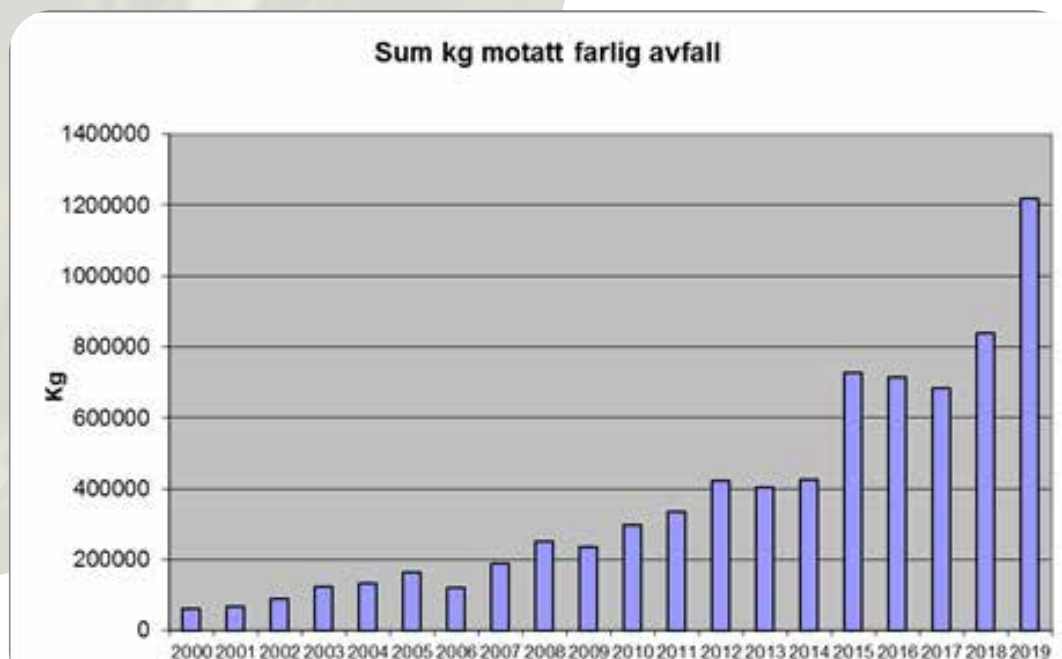
Farlig avfall

Farlig avfall

LAS mottok i 2019 ca. 1220 tonn farlig avfall fra husholdninger og bedrifter, dette er en økning fra 2018 til 2019 på 380 tonn. Økningen de siste årene er størst for impregnert trevirke.

Hvor mye som er levert til andre aktører i markedet har vi ikke oversikt over. Farlig avfall innlevert fra privat husholdninger utgjorde ca. 32 kg pr innbygger i 2019.

LAS vil fortsette å rette særlig fokus på farlig avfall i fremtiden. Hovedmålsetningen er at alt farlig avfall skal samles inn med en forsvarlig sluttbehandling.



Diagrammet viser utviklingen i totale mottatte mengder farlig avfall i perioden 2000 til 2019. Mottak av trykkimpregnert økte fra 475 tonn i 2018 til 850 tonn av de totale mengdene i 2019

Forskning og Utviklingsarbeid (FOU)

LAS har hatt tradisjon for å være fremoverlent og løsningsorientert. Som et relativt lite avfallsselskap tas det hensyn til de rammebetingelsene øyriket gir selskapet, og det er viktig at kompetansen i selskapet beholdes.

LAS har drevet med kompostering i mange år, der produktet blir et godt jordforbedringsmiddel som deles ut til abonnentene så lenge lageret rekker. LAS var tidlig ute med å utsortere av matavfall/organisk avfall og å bearbeide dette lokalt.

Arbeidet med tilrettelegging og rydding av marint avfall har gitt gode datasett med informasjon om avfallssammensetningen og som indikator på kilder. LAS har her bidratt med foredrag og kunnskapsformidling også utover Lofotens grenser. Arbeidet er samlet under merkenavnet Clean Up Lofoten, som er godt kjent i enkelte kretser i Norge. Engasjementet har også resultert i medlemskap i Marine Recycling Cluster.

LAS har bidratt til å utvikle bedre sanitær og avfallshåndtering ovenfor turister som ferdes i Lofoten, med prosjektering og plassering av offentlige toalett og under-bakken anlegg for restavfall, glass- og metallemballasje.

LAS har også som mål å være en naturlig samarbeidspartner i spørsmål som omhandler avfall, både for næringsliv og kommunal sektor.

Fem av våre ansatte mottok i 2019 fagbrev innenfor gjenvinningsfaget. Flere deltok på kurs innen farlig avfall og økonomi, samt seminarer knyttet til våre fagområder. For fremtiden vurderes muligheten til mer samarbeid på tvers av regioner for å sikre kompetanseutveksling og gode nedstrømsløsninger.

Investering for drift

I 2019 ble den første av tre sorteringshaller påbegynt. Leknes Miljøstasjon får allerede i 2020 ny innendørs hall, noe som vil gi bedre arbeidsforhold for de ansatte, samt bedre tilrettelegging for sortering og levering avfall. Innendørs hall vil også minimere flyge avfall fra miljøstasjonene. Det planlegges også flere tiltak i Haugen, som utvidelse av verkstedbygg og takoverbygg over sorteringsbåser. Renseanlegget for rensing av sludgevann er også påbegynt, og vil stå ferdig i 2020.

I løpet av året har vi oppgradert vektsystem, skiftet økonomisystem og utredet andre digitale løsninger for bl.a. slam som skal bidra til mer effektiv arbeidsdag.

Maskinparken er viktige hjelpemiddel for behandling av avfall. Når det er behov for utskiftning, blir dette skiftet til mer miljøvennlige maskiner og

utstyr. Dette innebærer også planer om elektrifisering og optimalisering av drift og utstyr.

Avfallsbransjen er i konstant og omfattende utvikling hvor det stadig kommer nye produkter og målsetninger for gjenvinning. Krav i forhold til kvalitet og håndteringsmetoder er i stadig endring og krever at selskapet har fokus på dette. Våre samarbeidspartnere omfattes også av våre planer og utvikler seg i takt med oss og våre krav.

Styret har forholdt seg til reglene gitt i tillatelse 30.06.2009, samt forurensingsloven med tilhørende forskrifter, og mener at LAS har holdt seg innenfor de normer som er gitt.

Informasjon og kampanjer



Danie Thuv Nygård, Bøstad, vant kr 10 000,- i returkartonglotteriet i regi av Grønt Punkt.



Vant gjorde også Lillian Slettvoold fra Ørsnes Hun vant også kr 10.000,-

Det ble 10 foredrag i år. Det meste av etterspørsel angikk prosjektet Clean Up Lofoten (CUL):

- Innlegg samling marint forsøpling i regi av Senter for Oljevern og Marint Miljø og Hold Norge Rent (28.2)
- Appell Rødrussen 29.4 – CUL
- Aust-Lofoten VGS – Blå Bærekraft ST VG1
- Vest-Lofoten VGS 1 og 2 trinn ID og ST 13.6
- Landbruksrådgivningen – medlemmer 19.6 – CUL
- Nordland Fylkeskommune/Lofoten Matpark -fagsamling vannområdekoordinatorene – CUL - 20.8
- Reiselivsfagskolen - prosjektworkshop – CUL 16.8
- Lofoten Folkehøgskole – LAS og CUL
- Delegasjon fra norsk gen. konsulatet i Guangzhou, i regi av Nordland Fylkeskommune. CUL - 21.10
- Fylkesmannen i Nordland, Erfaringsamling for Strandrydding – CUL 28.11

Kartonglotteriet

Det var 3 heldige vinnere som vant kr 10.000,- i returkartonglotteriet i regi av Grønt Punkt. Det var Eli Edvardsen, Svolvær (Q1), Daniel Thuv-Nygård, Bøstad (2Q), og Lillian Slettvoold, Kabelvåg (4Q)

LAS Miljønytt

Det ble utgitt et dobbeltnummer i november/desember, i forbindelse med utdeling av retursekker til emballasjeplast



Vi avsluttet 2019 med å informere om at svartsekkens tid var forbi - fra nå av blir det transparente sekker.



Lofoten Avfallsselskap IKS

fra husholdning og tømmekalender

Kampanje/profilering:

I høst ble det utarbeidet en «Dovett» flyer som innstikk i Lofotposten. Denne ble delt ut når det var fulldistribusjon i avisen. Dovett-budskapet hadde også synlighet digitalt. Dette gjorde vi i samarbeid med våre eierkommuner.

Arctic Race of Norway la deler av løypetraseen gjennom Lofoten, og vi fikk tilbud om å stå på stand i Leknes sentrum. Vi hev oss rundt og ble med på folkefesten, på kort varsel. Vi samarbeidet også med Scandic Hotels, som var sponsor og satte fokus på strandrydding.

Revisjon

Vi hadde i løpet av våren, revisjon av Mattilsynet innenfor feltet kompostering, og revisjon av næringsplast fra Grønt Punkt.

Andre hendelser:

- Marine Recycling Cluster, som Lofoten Avfallsselskap IKS er med på, fikk nasjonal status som nettverk. MRC er et bedriftnettverk i LoVe+ som jobber sammen for løsninger for et renere hav.
- Lofoten Avfallsselskap IKS ble satellittmottak for LIAS, og dermed godkjent mottak for kasserte campingvogner.
- Ståle Holdahl Maskin og Transport vant anbudet på slamtømming, der første avtaleår er 2019.

Clean Up Lofoten

Prosjektet mottok kr 1.459.600,- fra Miljødirektoratet øremerket ryddeaktivitet og arbeid med marint avfall – og kr 275.500,- fra Handelens Miljøfond øremerket forebyggende tiltak. I tillegg til midler fra de gjenstående skjønnsmidlene fra Fylkesmannen i Nordland og midler fra partnere i form av annonser på nettsiden. En mer detaljert oversikt kan du se på www.cleanuplofoten.no

Våre tiltak:

- ◆ RIB-tur til Refsvika – dugnadstur i samarbeid med Aqua Lofoten Coast Adventure. Denne turen inkluderer guiding og tur til Refsvikhula. Det var 12 heldige abonnenter som ble trukket ut etter å ha meldt sin interesse.
- ◆ Strand- og kystryddekampanjen
- ◆ Havrydding



Øverst: Det finnes fortsatt noen som bruker toalettet til avfallsbøtte. Dette bidrar til forsøpling og tette rør. Det viktig å være bevisst på hva man kan i toalettet, og hva som skal i en vanlig bøtte.

Under: Første forsøk med å lønne en fast ryddegjeng til å rydde øyer på innersida av Lofoten. Det var en stor suksess. De tidligere elevene fra Lofoten Folkehøyskole har gjort en kjempejobb!

Nederst: Noen ganger kommer det en sjelden stor not i land, og da må det må større skyts til for å fjerne denne. Elever fra Vest-Lofoten VGS, naturbruk linja er på saken, sammen med Tore Østteig, som slepte nota ut. Foto: Gry Stømnes



Lofoten Avfallsselskap IKS

- ◆ Rydding på utilgjengelige steder
- ◆ Fjerning av tunge gjenstander i fjæra
- ◆ Forebyggende rydding i Kvalvika og Vestervika
- ◆ Fokus på landbruksplast/rundballeplast
- ◆ Fokus på avfall langs vei, samarbeid med rødrussen ved de to videregående skolene vi har i Lofoten, og trafikkskolene. Det var kun 2 trafikkskoler som sa ja til å bli med i prosjektet.
- ◆ Analyse av jorda langs veien, på jakt etter mikroplast
- ◆ Lofotanalysen i samarbeid med Salt
- ◆ Fordeling av motivasjonsmidler
- ◆ Clean Up Lofoten Map – kart som viser hvor turister og andre veifarende kan kaste sitt avfall.
- ◆ De siste jernskrot hentestedene som var meldt inn i 2018, ble hentet.

Til sammen førte tiltakene til at 57 338 kg eierløst marint avfall ble ryddet opp fra Lofotens kystlinje, fordelt på 186 ryddeaksjoner og 169 190 meter. Aktiviteten engasjerte 1602 ryddedeltagere.

På innersiden testet vi ut «proffrydding» med et fast ryddekorps med godt resultat. Totalt utgjorde rydding på utilgjengelige steder 50% av avfallet vi hentet inn.

Samarbeid med Norsk Landbruks-rådgivning avd. Lofoten, om opprydding etter bruk av landbruksplast



Vi samarbeidet med russen både i Vestvågøy og i Vågan, med bevissthet på å hindre forsøpling i russetiden.



Årsrapporten er produsert av LAS .
foto: LAS, der annet ikke er oppgitt.



Sammen holder vi Lofoten ren!

*www.las-lofoten.no
www.facebook.com/las.lofoten*

Lofoten Avfallsselskap IKS