

Årsrapport for 2015



Lofoten Avfallsselskap IKS

Innhold

Årsberetning

Innledning.....	3
Selskapets formål.....	3
Personalet og arbeidsmiljø.....	4
Ytre miljø.....	4

Årsregnskap

Resultatregnskap.....	8
Balanse.....	9-10
Kontantstrømoppstilling.....	11
Noter.....	12-20

Revisors beretning.....21-22

Generell informasjon

Generelt/organisering.....	23
Styret/representantskapet.....	24
Regnskap/økonomi/gebyr.....	25
Gjenvinning.....	26
Farlig avfall.....	27
Informasjonsarbeid.....	28-30



Vi er en del av en komplisert syklus - men vi har så lett for å glemme nettopp dette avhengighetsforholdet.



Lofoten Avfallsselskap IKS har engasjert seg i forsøplingsproblematikken med ryddearbeid. Her fra vei fra Bunesstranda. Foto: R.W.Fredriksen

Årsberetning

1. Virksomhetens art og hvor den drives

Lofoten Avfallsselskap ble stiftet i juni 1990 som et interkommunalt selskap dannet i medhold av kommunelovens § 27. Selskapet eies av kommunene Flakstad, Moskenes, Vestvågøy og Vågan. I 2003 ble vedtektene endret slik at selskapet drives i samsvar med reglene i lov om interkommunale selskaper av 29.1.1999.

Eierkommunene hefter for selskapets disposisjoner og lån fordelt etter kommunenes innbyggertall. Eierandelen og ansvar fordelt pr kommune fra og med 1.1.2013 til 1.1.2017 er som følger:

Vågan	40,75%
Vestvågøy	48,19%
Flakstad	6,11%
Moskenes	4,95%

Selskapets formål er

- organisering og gjennomføring av innsamling, omlasting, transport og behandling av avfall
- å sikre en effektiv kildesortering, gjenvinning, gjenbruk og forsvarlig håndtering av alle avfallsfraksjoner.
- tiltak for miljøvennlige løsninger med stor vekt på resirkulering, herunder produksjon, distribusjon og salg av gjenbruksprodukter.
- utredning og forslag til løsninger på avfallsspørsmål i samarbeid med offentlige og private instanser.

Administrasjonen er lokalisert på Leknes. Selskapet driver ett deponi, komposteringsanlegg, og sorteringsanlegg som er lokalisert til Haugen i Vestvågøy kommune. Selskapets tre omlastings- og miljøstasjoner drives i Fjøsdaalen, Storeidøya ved Leknes og i Osan ved Svolvær.

2015 var selskapets 22. driftsår.

2. Utvikling i resultat og stilling

Driftsinntektene til selskapet kan deles i to. For det første har selskapet inntekt fra abonnentene i form av årlige slam- og renovasjonsgebyrer. For det andre har selskapet inntekter av mottak av ulike fraksjoner fra bedrifter og salg. Inntektene fra 2014 til 2015 er økt med kr 4,74 mill.

Selskapet har investert netto kr 13,73 mill. i 2015. Langsiktig gjeld til kreditinstitusjoner er redusert med kr 5,8 mill. Kontantbeholdningen er økt med ca kr 2,19 mill fra 2014 til 2015. Kontantbeholdningens relative andel i forhold til omsetningen viser at selskapets likviditet fortsatt er god.

Det er i selskapets interesse å være den lokale mottaker for alt avfall som produseres i Lofoten, med spesielt fokus på miljøriktig behandling og gjenvinning. Av ca 25.000 tonn mottatt avfall ble ca 23.000 tonn avfall levert til gjenvinning.

Resultatregnskap, balanse og noter gir korrekt og fullstendig informasjon om selskapets virksomhet og styret kjenner ellers ikke til forhold som har betydning for bedømmelsen av årets resultat og balanse.

3. Fortsatt drift

Styret er av den oppfatning at det er korrekt å legge forutsetningen om fortsatt drift av selskapet til grunn ved avleggelsen av årsregnskapet for 2015.

4. Personalet og arbeidsmiljø

Pr. 31.12.2015 hadde LAS 18 fast ansatte.

Arbeidsmiljøet i selskapet er godt. Trivsel på arbeidsplassen gir også et lavere sykefravær. Det legges derfor vekt på å skape et trivelig miljø med bl.a. god hygiene og orden på de ulike arbeidsplassene. AMU ble etablert i 1999. Det har vært avholdt 1 møte i 2015.

Sykefraværet i 2015 er 4,64% mot 6,13% året før. Langtidssykemeldte (legemeldt) utgjorde 3,89 % i 2015, korttidssykefravær utgjorde 0,75 %. Det er innmeldt 1 arbeidsulykke i 2015 som medførte sykemelding.

5. Ytre miljø

Det arbeides kontinuerlig med å redusere miljøbelastningene fra selskapet ved å finne gode behandlingsmetoder for innkommet avfall.

Forurensning fra avfallsselskap kan bl.a være utslipp til luft i form av klimaskadelige gasser, lukt, støv, støy og flygeavfall. Videre kan ukontrollerte utslipp av sigevann til både land og vann medføre forurensninger. Selskapet prioriterer innkjøp av miljøvennlige varer til den daglige drift.

5.1 Gass/lukt

Deponiet i Haugen har vært i drift i 21 år. Våren 2004 ble gassanlegget på deponiet satt i drift, hvor gassen blir brent i fakkel. I 2008 ble kjele for produksjon av varmtvann fra gassen montert. På slutten av 2013 begynte gassproduksjonen å avta. Selskapet har vurdert resterende gasspotensiale i deponiet og funnet gassmengden så lav at det ikke har vært mulig å drive gassanlegget. Periodevis lukt fra avfallshåndtering kan forekomme i forbindelse med blant annet kompostering. Selskapet har fokus på å redusere luktulempene og vi registrerer at gjennomførte tiltak gir positiv effekt.

5.2 Sigevannsutslipp

Det gjennomføres overvåking av sigevannsutslipp 4 ganger pr. år hvor det analyseres på forskjellige parametre. I 2005 startet selskapet med å analysere på ytterligere flere parametre i henhold til veileder fra SFT. Det er tidligere gjennomført referansemålinger i resipienten Sundklakkstraumen, som viser at det ikke kan påvises forurensninger som følge av deponiet i Haugen.

I 2009 og 2015 er det gjennomført nye undersøkelser av resipienten. Rapportene fra disse undersøkelsene viser at det fortsatt ikke kan påvises negative effekter eller høye konsentrasjoner med mulige effekter for økosystem, helse eller miljø i verken sediment, tang eller blåskjell. Videre systematisk oppfølging og prøvetaking i resipienten vil være nødvendig for å kartlegge eventuelle påvirkninger fra sigevannsutslippet. Ny undersøkelse vil bli gjennomført i 2020.

I 2010 ble det igangsatt et felles prosjekt som skal vurdere behov for rensing og ulike rensemetoder for sigevannsutslippet fra Haugen. Det er budsjettert med investering i renseanlegg i 2016.

5.3 Transport

LAS driver ikke noen form for transport i egenregi, men kjøper denne tjenesten fra private entreprenører gjennom åpen anbudsinnbydelse. Gjennom anbudsinnbydelsene legges det vekt på utstyr og HMS for å sikre en mest mulig miljøvennlig transport.

I 2015 ble det sendt ut ca 660 vogntog med avfall til gjenvinning fra våre anlegg. I all hovedsak er denne transporten returtransporter hvor vogntog som leverer varer her i området tar avfall i retur. I tillegg fraktes endel avfall til gjenvinning med båt.

Transportvirksomheten medfører forurensning av det ytre miljø gjennom eksosutslipp og støy, men faktorene ligger innenfor de verdier som er godkjent for transport.

6. Likestilling

Andelen av kvinner og menn fordelt på ansatte, styret og representantskapet i 2015 er som vist i tabell:

	Kvinner	Menn
Ansatte	5	13
Styret	4	3
Varamedlemmer til styret	4	3
Representantskapet	5	5
Vara. Representantskap	7	3
Sum	25	27

7. Årsresultat og disponeringer

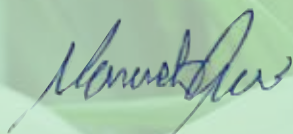
Årets overskudd kr 555 901,- foreslås overført til annen egenkapital.

Selskapets egenkapital er positiv med kr 33 620 159,- etter at årets overskudd er overført til annen egenkapital.


Styret vil rette en takk til alle involverte!

19. mai 2016


i styret for Lofoten Avfallsselskap IKS




Kenneth Grav
Styreleder




Gaute Wahl
Nestleder



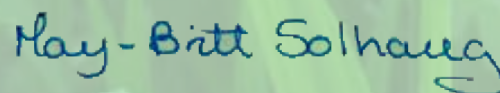
Kjersti Delp
styremedlem



Olaf Jensen
styremedlem



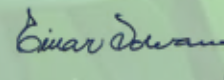
Marianne Pettersen
styremedlem



May Britt Solhaug
styremedlem



Grethe Isaksen
styremedlem



Einar Solvang
daglig leder



Materialgjenvinning av plast reduserer utlipp av CO2 og bruk av olje.

I løpet av 2015 ble det sendt 357 tonn plastprodukter til materialgjenvinning fra Lofoten Avfallsselskap!

Det tilsvarer reduserte CO2-utslipp på 714 tonn og 714 tonn olje er spart.

Det lønner seg å kildsortere!



Høsten 2015 gjennomførte vi en kampanje for å samle inn jernskrot. Innsamlingen ble gjort i tett samarbeid med de miljøansvarlige i våre eierkommuner, og med midler fra Fylkesmannen i Nordland

Kampanjen var et ledd i prosjektet Clean Up Lofoten, og det ble samlet inn tilsammen 76 180 kg fordelt på 33 steder.

Kystvakten ved KV Heimdal gav oss både hjelpende hender og kjøll når vi skulle frakte det marine avfallet som hadde blitt ryddet på utilgjengelige steder, inn til land.

Flott at de stiller opp på den type oppdrag!



En av investeringene som ble gjort i 2015 var ny lagringshall til papir og plast.

Plast brytes ned av UV-stråler og det er derfor viktig at den står under tak, skjermet for sol.

Foto: Martin Fransson



Det er opparbeidet et nytt område beregnet for håndtering og kverning av trevirke.

Her er det ren og uren sone for rent og forurenset trevirke. Forurenset betyr at det er behandlet med stoffer, som forurenser f.eks med miljøgifter. Spikere eller skruer kan stå i det rene trevirket . Det fjernes med magnet i kverningsprosessen.

Foto: Dag Arne Eltoft



Det er viktig å huske på at dunkene må graves frem på snørike dager.

Det sier seg selv at renovatøren ikke får hentet frem disse dunkene for å tømme dem. Det skal ikke så mye snø til før det blir tungt å flytte på dunkene for renovatørene, som har mange dunker å tømme i løpet av en dag.



Resultatregnskap

DRIFTSINNEKTER OG DRIFTSKOSTNADER

	Note	2015	2014
Driftsinntekter			
Husholdningsrenovasjon, slam og andre inntekter	16	30 494 994	28 991 222
Øvrige inntekter av renovasjon		24 605 048	20 688 769
Deponiavgift til staten		-28	-18 166
Andre driftsinntekter		18 000	18 000
Gevinst ved salg av varige driftsmidler	8, 12	1 419 524	2 095 717
Sum driftsinntekter		56 537 539	51 775 542
Driftskostnader			
Varekostnader og transportkostnader avfall	16	22 101 661	19 690 651
Lønnskostnad	2, 9, 16	11 628 178	8 679 827
Avskrivning på varige driftsmidler og immaterielle eiendeler	8, 16	8 131 228	7 706 880
Annen driftskostnad	3, 15, 16	13 051 094	12 553 041
Sum driftskostnader		54 912 160	48 630 400
Driftsresultat		1 625 379	3 145 142
FINANSINNEKTER OG FINANSKOSTNADER			
Annen renteinntekt		263 457	439 766
Annen finansinntekt		5 909	5 181
Annen rentekostnad		1 338 842	1 432 082
Netto finansielle poster		-1 069 476	-987 135
Ordinært resultat	17	555 903	2 158 007
Årsresultat		555 903	2 158 007
Overføringer og disponeringer			
Overføringer annen egenkapital	14	555 903	2 158 007
Sum overføringer og disponeringer		555 903	2 158 007

Balanse pr. 31.12

EIENDELER

	Note	2015	2014
Anleggsmidler			
Varige driftsmidler			
Deponi og anlegg Haugen	8, 12	45 783 835	38 282 048
Miljøstasjoner	8, 12	5 042 694	4 682 232
Tomter	8, 12	1 310 314	1 310 314
Maskiner	8, 12	11 425 944	14 647 441
Dunker og containere	8, 12	4 945 244	4 617 009
Driftsløsøre	8, 12	586 809	71 932
Sum varige driftsmidler		69 094 840	63 610 976
Finansielle anleggsmidler			
Investeringer i aksjer og andeler	6	696 600	696 600
Lån til foretak	4	313 375	626 750
Andre fordringer	4	306 744	278 354
Sum finansielle anleggsmidler		1 316 719	1 601 704
Sum anleggsmidler		70 411 559	65 212 680
Omløpsmidler			
Fordringer			
Kundefordringer	15	2 358 478	2 157 576
Andre fordringer		3 946 801	7 078 684
Sum fordringer		6 305 279	9 236 260
Bankinnskudd, kontanter og lignende	7	14 163 213	11 971 808
Sum omløpsmidler		20 468 492	21 208 068
SUM EIENDELER		90 880 050	86 420 748


Balanse pr. 31.12

EGENKAPITAL OG GJELD

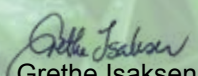
	Note	2015	2014
Egenkapital			
Opptjent egenkapital			
Annen egenkapital 01.01	14	33 064 257	30 906 251
Årets resultat	14	555 903	2 158 007
Sum opptjent egenkapital		33 620 161	33 064 257
Sum egenkapital		33 620 161	33 064 257
Gjeld			
Avsetning for forpliktelser			
Pensjonsforpliktelser	9	1 131 483	353 103
Avsetning til etterdriftsfond	13	2 700 000	2 700 000
Sum avsetning for forpliktelser		3 831 483	3 053 103
Annen langsiktig gjeld			
Gjeld til kredittinstitusjoner	4, 5	36 265 000	42 085 000
Sum annen langsiktig gjeld		36 265 000	42 085 000
Kortsiktig gjeld			
Leverandørgjeld		14 379 860	5 663 124
Skyldige offentlige avgifter		649 204	504 213
Annen kortsiktig gjeld		2 134 342	2 051 051
Sum kortsiktig gjeld		17 163 406	8 218 388
Sum gjeld		57 259 889	53 356 491
SUM EGENKAPITAL OG GJELD		90 880 050	86 420 748


Leknes, 19. mai 2016

I styret for Lofoten Avfallsselskap IKS


Kenneth Grav
styreleder

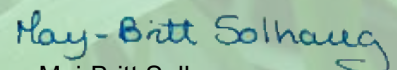

Olaf Jensen
styremedlem



Grethe Isaksen
styremedlem


Gaute Wahl
nestleder


Marianne Pettersen
styremedlem


Kjersti Delp
styremedlem


Maj-Britt Solhaug
styremedlem


Einar Solvang
Daglig leder

Lofoten Avfallsselskap IKS

Kontantstrømoppstilling

EIENDELER

	Note	2015	2014
Kontantstrømmer fra driftsaktiviteter			
Ordinært resultat før skattekostnad		555 903	2 158 007
Tap(+)/Gevinst(-) ved salg av anleggsmidler		46 554	-2 095 717
Avskrivning på varige driftsmidler		8 131 227	7 706 880
Endring i kundefordringer		-200 902	1 020 568
Endring i leverandørgjeld		8 716 736	1 649 616
Forskjell mellom kostnadsført pensjon og inn-/utbetalinger i pensjonsordninger		778 380	-1 096 405
Tilbakeført avsetning til etterdriftsfond	13	0	0
Endring i andre tidsavgrensingsposter	10	3 645 154	910 326
Netto kontantstrøm fra driftsaktiviteter	11	21 673 053	10 253 274
Kontantstrømmer fra investeringsaktiviteter			
Innbetalinger ved salg av varige driftsmidler	8, 12	65 000	3 825 000
Utbetalinger ved kjøp av varige driftsmidler	8, 12	-13 726 644	-23 469 013
Utbetalinger ved kjøp av aksjer	7	0	0
Netto kontantstrøm fra investeringsaktiviteter		-13 661 644	-19 644 013
Kontantstrømmer fra finansieringsaktiviteter			
Innbetalinger ved opptak av ny langsiktig gjeld		0	10 000 000
Utbetalinger ved nedbetaling av langsiktig gjeld		-5 820 000	-5 320 000
Netto kontantstrøm fra finansieringsaktiviteter		-5 820 000	4 680 000
Netto endring i kontanter og kontantekvivalenter		2 191 409	-4 710 739
Beholdning av kontanter og kontantekvivalenter 01.01.		11 971 808	16 682 548
Beholdning av kontanter og kontantekvivalenter 31.12.		14 163 217	11 971 809

Noter

Note 1. Regnskapsprinsipper

Generelt

Årsregnskapet er satt opp i samsvar med norsk regnskapslovgivning og god norsk regnskapsskikk.

Inntektsføringsprinsipper

Driftsinntektene er sammensatt av løpende inntekter fra husholdningene i form av gebyr for restavfall og slam. I tillegg har foretaket inntekter av levering av avfall på deponi og miljøstasjonene fra bedrifter og husholdning. Alle inntekter og kostnader henføres til det året de er opptjent/forbrukt.

Gebyrene fra husholdningene for restavfall og slam faktureres to ganger pr år. Gebyrene gjelder for kalenderåret og blir således inntektsført ved fakturering. Direkteleveringen fra husholdninger og bedriftskunder inntektsføres i form av løpende fakturering og resultatføring av kontantsalg.

For hvert tonn avfall som blir overført til deponi må det betales deponiavgift til staten. Avgiften periodiseres månedlig i samsvar med den mengde som er overført til deponi. Deponiavgiften er klassifisert som en inntektsreduksjon.

Transport- og innsamlingstjenestene kostnadsføres etter hvert som tjenestene blir fakturert fra leverandør. Transporttjenestene leveres på anbud.

Hovedregel for vurdering og klassifisering av eiendeler og gjeld

Eiendeler bestemt til varig eie eller bruk er klassifisert som anleggsmidler. Andre eiendeler er klassifisert som omløpsmidler. Fordringer som skal tilbakebetales innen ett år fra etableringstidspunktet er uansett klassifisert som omløpsmiddel. Ved klassifiseringen av kortsiktig og langssiktig gjeld er analoge kriterier lagt til grunn.

Omløpsmidler er vurdert til det laveste av anskaffelseskost og virkelig verdi. Langsiktig og kortsiktig gjeld balanseføres til nominelt beløp på etableringstidspunktet, og skrives ikke opp eller ned til virkelig verdi som følge av renteendringer.

Vedlikehold

Alt vedlikehold utgiftsføres når kostnadene påløper. Oppgradering og utskiftning av driftsmidler betraktes som investeringer og blir balanseført.

Varige driftsmidler

Varige driftsmidler er vurdert til historisk kostpris etter fradrag for ordinære avskrivninger, eller til antatt virkelig verdi dersom denne er lavere og dette antas ikke å være av forbigående art. Ordinære avskrivninger belastes i hovedsak lineært over driftsmidlenes antatte økonomiske levetid. Gevinst ved salg av driftsmidler resultatføres som annen driftsinntekt, mens tap ved salg av driftsmidler resultatføres som annen driftskostnad.

Aksjer

Selskapets anleggsaksjer er oppført til anskaffelseskost. Ved verdifall som ikke er forbigående blir aksjene skrevet ned til virkelig verdi.

Kundefordringer og andre fordringer

Kundefordringer er ført opp etter fradrag for avsetning til forventet tap. Avsetningen til tap er gjort på grunnlag av individuell vurdering av fordringene.

Andre fordringer er ført opp til pålydende.

Pensjonskostnader og -forpliktelser

Pensjonsmidler fratrukket pensjonsforpliktelser knyttet til forsikringsmessig dekkede pensjoner er tatt inn i balansen etter nettoprinsippet. Ordningen er beskrevet i note 9. Periodens netto pensjonskostnad inngår i posten lønnskostnader i resultatregnskapet. Regnskapsføringen av pensjonskostnader skjer i samsvar med regnskapsstandarden om pensjonskostnader.

Skatt

Foretakets virksomhet består i å utføre lovpålagte renovasjonstjenester på vegne av eierkommune.

I tillegg utfører selskapet en del oppgaver og tjenester som er vurdert å falle innenfor skatte-

reglenes bestemmelser. Skatteetaten har konkludert med at selskapet er skattepliktig fra og med regnskapsåret 2012.

Kontantstrømoppstilling

Kontantstrømoppstillingen er utarbeidet med basis i den indirekte metode. Dette innebærer at man i analysen tar utgangspunkt i foretakets ordinære resultat før skattekostnad for å kunne presentere kontantstrømmer tilført fra henholdsvis ordinær drift, investeringsaktiviteter og finansieringsaktiviteter.

Note 2 Lønnskostnader, ytelser til ledende personer m.v.

	2015	2014
Lønninger	9 199 800	8 023 444
Folketrygdavgift	531 779	480 377
Pensjonskostnader	1 702 179	26 713
Andre ytelser	194 420	149 293
Sum lønnskostnad	11 628 178	8 679 827

Sysselsatte årsverk	21,5	20,5
----------------------------	-------------	-------------

Det kjøpes i tillegg inn innsamlings- og transporttjenester som utgjør ca 13,5 årsverk for 2014 og 13,5 årsverk for 2015.

Godtgjørelse for 2015 til daglig leder, styret og representantskapet:

	Dagligleder	Styremedlemmer	Representantskap
Lønn	744 203	0	0
Pensjonsforpliktelser	139 096	0	0
Annen godtgjørelse	10 593	139 148	88 550
Sum	893 892	139 148	88 550

Note 3 Honorar til revisor

Honorar til revisor er kostnadsført med kr 66.400,- for revisjon, kr 10.700,- for bistand med utarbeidelsen av årsregnskapet og kr 47.500,- for annen bistand.

Note 4 Forfallsstruktur på finansielle anleggsmidler og annen langsiktig gjeld

Fordringer som forfaller mer enn ett år etter

balansedato:	2015	2014
Lån til foretak	313 375	626 750
Andre fordringer	306 744	278 354
Sum	620 119	905 104

Gjeld som forfaller mer enn 5 år etter

regnskapsårets slutt:	2015	2014
Gjeld til kredittinstitusjoner	14 125 000	16 725 000
Sum	14 125 000	16 725 000

Note 5 Pantstillelser og garantier

Selskapet har ikke stilt noen av sine eiendeler som sikkerhet for gjelden. Eierkommunene har garantert for gjelden overfor kredittinstitusjonene. Eierkommunene hefter for gjelden med sin eierbrøk.

	2015	2014
Langsiktig rentebærende gjeld er følgende	36 265 000	42 085 000
Basert på eierbrøken er kausjonsansvaret pr kommune følgende:		
Moskenes kommune	1 795 118	2 083 208
Flakstad kommune	2 215 792	2 571 394
Vestvågøy kommune	17 476 104	20 280 762
Vågan kommune	14 777 988	17 149 638
Sum kausjonsansvar	36 265 000	42 085 000

Note 6 Aksjer og andeler i andre selskaper

Selskapets navn	Selskapets aksjekapital	Antall egne aksjer	Pålydende pr. aksje	Kostpris	Balanseført verdi
Norsk Fiskeriretur AS	363 700	691	100	684 100	684 100
Rekom AS	1 750 000	25	500	12 500	12 500
Lofoten Studie og Høyskolesenter AS	180 000	18	250	5 000	0
Sum aksjer				701 600	696 600

Note 7 Bundne bankinnskudd m.v.

	2015	2014
Bankinnskudd som er bundet for skattetrekk	474 983	386 746
Bankinnskudd som er bundet for etterdriftsfond	2 700 000	2 700 000

Note 8 Varige driftsmidler

	Deponi og anl. Haugen	Miljø- stasjoner	Tomter	Sum anlegg og eiendom
Anskaffelseskost pr. 01.01.	90 239 587	20 715 014	1 310 314	112 264 915
Tilgang kjøpte driftsmidler	9 857 967	1 649 140		11 507 107
Avgang til anskaffelseskost		-1 102 494		
Anskaffelseskost pr. 31.12.	100 097 554	21 261 660	1 310 314	123 772 022
Akkumulerte av- og nedskrivninger pr. 01.01	51 957 939	16 032 782		67 990 721
Årets avskrivning	2 356 181	1 177 126		3 533 307
Avgang avskrivninger		-990 941		
Akkumulerte av- og nedskrivninger pr. 31.12	54 314 120	16 218 967		71 524 028
Balanseført verdi 31.12.	45 783 434	5 042 693	1 310 314	52 247 994

Økonomisk levetid	5-25 år	20 år		
Avskrivningsplan	Lineær	Lineær	Ingen avskr	
Endring i avskrivningsplan	Nei	Nei	Nei	

	Maskiner	Dunker og containere	Drifts- løsøre	Sum maskiner og løsøre
Anskaffelseskost pr. 01.01.	27 966 742	13 966 004	719 641	42 652 387
Tilgang kjøpte driftsmidler	810 000	813 051	596 486	2 219 537
Avgang til anskaffelseskost	-329 000	0		-329 000
Anskaffelseskost pr. 31.12.	28 447 742	14 779 055	1 316 127	44 542 924

Akkumulerte av- og nedskrivninger pr. 01.01	13 319 301	9 348 997	647 708	23 316 006
Årets avskrivning	4 031 497	484 816	81 610	4 597 923
Avgang til anskaffelseskost	-329 000			-329 000
Akkumulerte av- og nedskrivninger pr. 31.12	17 021 798	9 833 813	729 318	27 584 929

Balanseført verdi 31.12.	11 425 944	4 945 242	586 809	16 957 995
--------------------------	------------	-----------	---------	------------

Økonomisk levetid	4-10 år	6-8 år	3-6 år
Avskrivningsplan	Lineær	Lineær	Lineær
Endring i avskrivningsplan	Nei	Nei	Nei

Note 9 Pensjonskostnader, -midler og forpliktelser

Selskapet har pensjonsordninger som omfatter alle fast ansatte. Ordningen er en ytelsesplan som gir rett til fremtidig definerte ytelser. Fremtidig pensjon er i hovedsak avhengig av antall opptjeningsår, lønnsnivå ved oppnådd pensjonsalder og størrelsene på ytelsene fra folketrygden. Forpliktelsene er dekket gjennom Kommunal Landspensjonskasse. Fra og med 2006 er foretaket forpliktet til å ha pensjonsordning gjennom lov om obligatorisk tjenestepensjon. Den ordningen som foretaket har i dag oppfyller vilkårene i loven.

I tillegg til den ordinære ordningen med ytelsesbasert pensjon har foretaket også avtalefestet pensjonsordning. Kostnadene for AFP-ordningen inngår i oppstillingen nedenfor.

	2015	2014
Nåverdien av årets pensjonsopptjening	1 320 444	1 160 531
Rentekostnad av påløpt pensjonsforpliktelse	505 568	675 168
Forventet avkastning på pensjonsmidler	-429 616	-503 448
Administrasjonskostnad	70 887	60 234
Arbeidsgiveravgift	74 831	71 017
Resultatført planendring	380 096	-1 226 580
Samlet pensjonskostnad	1 922 210	236 922
Beregnet pensjonsforpliktelse	16 015 137	20 843 665
Pensjonsmidler til markedsverdi	-11 819 647	-13 099 699
Netto påløpt pensjonsforpliktelse før arbeidsgiveravgift	4 195 490	7 743 966
Arbeidsgiveravgift	213 970	394 942
Netto påløpt pensjonsforpliktelse inkl arbeidsgiveravgift	4 409 460	8 138 908
Ikke resultatførte estimatendringer/avvik	-3 118 915	-7 408 000
Arbeidsgiveravgift	-159 062	-377 805
Balansført pensjonsforpliktelse	1 131 483	353 103

Økonomiske forutsetninger for beregningene

Antall ansatte	18	19
Antall pensjonister	8	7
Forventet årlig avkastning	3,3 %	3,2 %
Diskonteringsrente	2,7 %	2,3 %
Årlig lønnsvekst	2,50 %	2,75 %
Årlig vekst i folketrygdens grunnbeløp	2,25 %	2,50 %

Note 10 Spesifikasjon av endring i andre tidsavgrensningsposter i kontantstrømoppstillingen

	2015	2014
Endring i andre langsiktige fordringer	284 985	-31 142
Endring i andre kortsiktige fordringer	3 131 883	780 173
Endring i offentlig gjeld	144 991	-9 477
Endring i annen kortsiktig gjeld	83 295	170 771
Netto endring i andre tidsavgrensningsposter	3 645 154	910 325

Note 11 Avstemming av kontantstrøm fra driftsaktiviteter mot driftsresultatet i resultatregnskapet.

	2015	2014
Kontantstrøm fra driftsaktiviteter	21 673 053	10 253 274
Tilbakeført gevinst ved salg av varige driftsmidler	-46 554	2 095 717
Tilbakeført endring i andre tidsavgrensingsposter	-3 645 154	-910 325
Tilbakeført effekten av endring i pensjonsforpliktelsen	-778 380	1 096 405
Tilbakeført effekten av avsetning til etterdriftsfond		
Tilbakeført endring i leverandørgjeld	-8 716 736	-1 649 616
Tilbakeført endring i kundefordringer	200 902	-1 020 568
Tilbakeført avskrivninger på varige driftsmidler	-8 131 228	-7 706 880
Annen rentekostnad	1 338 842	1 432 082
Annen renteinntekt	-269 366	-444 947
Driftsresultat	1 625 379	3 145 142

Note 12 Oversikt over investeringer i perioden 2004-2015

Nedenfor følger en oversikt over investeringer som selskapet har gjennomført i perioden 2004-2013. Investeringene er fordelt på de enkelte hovedposter etter balansens inndeling av varige driftsmidler.

Kjøp av driftsmidler

År	Deponi og anlegg på Haugen	Miljøstasjoner	Tomter	Maskiner	Dunker og containere	Driftsløsøre	SUM
2004	4 521 918	136 472		661 000	131 925	21 309	5 472 624
2005	1 753 907	192 697		1 807 595	329 450	141 198	4 224 847
2006	1 224 390	19 000			748 732	542 409	2 534 531
2007	6 419 148				252 776	193 322	6 865 246
2008	1 341 438	405 201		5 393 041	838 780	8 970	7 987 430
2009	322 207	1 995 546		4 805 637	170 205		7 293 595
2010	1 160 976	1 931 298	30 242	93 831	456 534	238 871	3 911 752
2011	129 847			1 919 100			2 048 947
2012	6 152 503	320 636		3 587 475	487 475		10 548 089
2013	1 301 171			2 625 301	734 343		4 660 815
2014	8 086 581			11 452 788	3 821 744	107 900	23 469 013
2015	9 857 967	1 649 140		810 000	813 051	596 486	13 726 644
Sum	42 272 053	5 000 850	30 242	33 155 768	8 785 015	1 253 979	92 743 533

Salg av driftsmidler

År	Deponi og anlegg på Haugen	Miljøstasjoner	Tomter	Maskiner	Dunker og containere	Driftsløsøre	SUM
2005	0	0	0	292 000	0	0	292 000
2008				320 000			320 000
2009				275 000			275 000
2011				550 000			550 000
2013	6 820 000			865 000			7 685 000
2014				3 800 000	60 560		
2015				65 000			65 000
Sum	6 820 000			6 167 000	60 560		13 047 560

Note 13 Etterdriftsfond

Avsetning til etterdriftsfond skal dekke kostnadene ved avfallsdeponiet etter at deponering av avfall er avsluttet. Etterdriftsfondet skal være så stort at det dekker kostnadene ved etterdrift i 30 år etter nedleggelsen. 2007 var første året det ble foretatt avsetning til etterdriftsfond.

Det er foretatt avsetning i 2008 og 2010. Ved utgangen av 2010 var samlet fond på kr 1.700.000,-. KLIF (tidl SFT) la i januar 2006 fram forslag om forbud mot deponering av nedbrytbart avfall med virkning fra og med 2009. Lofoten Avfallsselskap IKS fikk dispensasjon fra deponiforbudet frem til 1. juli 2010. SFT's veileder om finansiell garanti for avfallsdeponier er komplisert og beregningene av fremtidige kostnader er beheftet med stor usikkerhet. Det ble avsatt kr 1.000.000,- i 2011. Samlet avsetning på etterdriftsfondet er kr 2.700.000,-. Det gjøres ikke avsetninger i 2015.

Note 14 Endringer i egenkapitalen

Egenkapital 01.01.2010	16 526 333
Korrigerings av feil fra 2009	-22 823
Årets resultat i 2010	4 091 733
Egenkapital 31.12.2010	20 595 243
Årets resultat i 2011	4 783 827
Egenkapital 31.12.2011	25 379 070
Årets resultat i 2012	833 044
Egenkapital 31.12.2012	26 212 113
Årets resultat i 2013	4 694 137
Egenkapital 31.12.2013	30 906 250
Årets resultat i 2014	2 158 007
Egenkapital 31.12.2014	33 064 257
Årets resultat i 2015	555 903
Egenkapital 31.12.2015	33 620 160

Note 15 Kundefordringer og tap på fordringer

Kundefordringer i balansen kan spesifiseres på følgende hovedposter:

	2015	2014
Fordringer på abonnenter	0	472 578
Fordringer på forretningskunder	2 654 378	1 979 998
Avsatt tap på fordringer	-295 000	-295 000
Kundefordringer 31.12.	2 359 378	2 157 576

I posten annen driftskostnad i resultatregnskapet inngår tap på fordringer med følgende beløp spesifisert på enkeltposter:

	2015	2014
Innkommet på tidl. avskrevne kundefordringer		-3 486
Konstaterte tap på kundefordringer	2 750	9 409
Endring tapsavsetning kundefordringer	0	5 591
Netto ordinære tap på kundefordringer	2 750	11 514

Note 16 Selvkostanalyse

I henhold til Miljødirektoratets veileder om beregning av kommunale avfallsgebyrer er det med bakgrunn i regnskapstallene for 2013, 2014 og 2015 foretatt en vurdering av kostnadene med innsamling og behandling av husholdningsavfall. For husholdningsavfall skal avfallsgebyrene følge selvkostprinsippet. Det innebærer at gebyrene skal inneholde alle kostnader forbundet med håndteringen av husholdningsavfall. Lofoten Avfallsselskap kan ikke kreve inn mer fra husholdningene enn det som utgjør de samlede kostnader for innsamling og behandling av husholdningsavfallet. Lofoten Avfallsselskap kan fremføre et overskudd eller underskudd fra selvkostanalysen innenfor en tidsramme på 5 år.

	2015	2014	2013
Selvkost husholdning			
Inntekter fra husholdningene	32 339 022	30 521 445	30 948 148
Transportkostnader og andre varekostnader	14 521 652	12 230 929	11 629 485
Lønnskostnad	6 776 907	5 207 896	5 962 506
Avskrivning	4 564 658	5 055 660	3 906 014
Annen driftskostnad	7 548 330	7 294 249	7 516 266
Kalkulatoriske rentekostnader	723 946	915 221	927 445
Resultat selvkost for husholdning	-1 796 471	-182 510	1 006 432
Akkumulert resultat selvkost	-1 777 570	18 900	201 409

Note 17 Skatter

Avstemming av forskjell mellom ordinært resultat før skattekostnader og alminnelig inntekt samt beregning av betalbar skatt på alminnelig inntekt.

	2015	2014
Ordinært resultat før skattekostnader	555 903	2 158 007
Permanente forskjeller	2 003 074	739 529
Endring i midlertidige forskjeller	-876 606	-4 423 638
Anvendt skattemessig fremførbart underskudd	-1 682 371	
Alminnelig inntekt	0	-1 526 102
Beregnet skatt på alminnelig inntekt	0	0
Betalbar skatt på alminnelig inntekt	0	0

Skattekostnaden på ordinært resultat i resultatregnskapet er sammensatt av følgende poster

	2015	2014
Avsatt betalbar skatt på årets alminnelige inntekt	0	0
Endring i utsatt skatt/skattefordel	0	0
Skattekostnad på ordinært resultat	0	0

Spesifikasjon av midlertidige forskjeller, fremførbart underskudd og beregning av utsatt skatt/skattefordel:

Forskjeller som utlignes	31.12.2015	31.12.2014	Endring
Varige driftsmidler	-45 604 579	-46 070 437	-465 858
Fordringer	-295 000	-295 000	0
Gevinst og tapskonto	126 409	-1 062 719	-1 189 128
Pensjonsmidler	-1 131 483	-353 103	778 380
Midl. forskjeller som påvirker bet. bar skatt	-46 904 653	-47 781 259	-876 606
Skattemessig fremførbart underskudd	-5 826 296	-7 508 667	-1 682 371
Netto midlertidige forskjeller	-52 730 949	-55 289 926	-2 558 977
Utsatt skatt (+)/skattefordel(-)	-13 182 737	-14 928 280	-716 514

Utsatt skattefordel er ikke balanseført. Dette er i samsvar med valgadgangen i Norsk Regnskapsstandard for små foretak.

Revisors beretning



Medlemmer i Den norske Revisorforening

Til Representantskapet i
Lofoten Avfallsselskap IKS

REVISJONSBERETNING FOR 2015

Uttalelse om årsregnskapet

Vi har revidert årsregnskapet for **LOFOTEN AVFALLSSELSKAP IKS**, som består av balanse per 31. desember 2015, resultatregnskap som viser et overskudd på **kr 555.903,-** og kontantstrømoppstilling for regnskapsåret avsluttet per denne datoen, og en beskrivelse av vesentlige anvendte regnskapsprinsipper og andre noteopplysninger.

Styrets og daglig leders ansvar for årsregnskapet

Styret og daglig leder er ansvarlig for å utarbeide årsregnskapet og for at det gir et rettviseende bilde i samsvar med regnskapslovens regler og god regnskapsskikk i Norge, og for slik intern kontroll som styret og daglig leder finner nødvendig for å muliggjøre utarbeidelsen av et årsregnskap som ikke inneholder vesentlig feilinformasjon, verken som følge av misligheter eller feil.

Revisors oppgaver og plikter

Vår oppgave er å gi uttrykk for en mening om dette årsregnskapet på bakgrunn av vår revisjon. Vi har gjennomført revisjonen i samsvar med lov, forskrift og god revisjonsskikk i Norge, herunder International Standards on Auditing. Revisjonsstandardene krever at vi etterlever etiske krav og planlegger og gjennomfører revisjonen for å oppnå betryggende sikkerhet for at årsregnskapet ikke inneholder vesentlig feilinformasjon.

En revisjon innebærer utførelse av handlinger for å innhente revisjonsbevis for beløpene og opplysningene i årsregnskapet. De valgte handlingene avhenger av revisors skjønn, herunder vurderingen av risikoene for at årsregnskapet inneholder vesentlig feilinformasjon, enten det skyldes misligheter eller feil. Ved en slik risikovurdering tar revisor hensyn til den interne kontrollen som er relevant for selskapets utarbeidelse av et årsregnskap som gir et rettviseende bilde. Formålet er å utforme revisjonshandlinger som er hensiktsmessige etter omstendighetene, men ikke for å gi uttrykk for en mening om effektiviteten av selskapets interne kontroll. En revisjon omfatter også en vurdering av om de anvendte regnskapsprinsippene er hensiktsmessige og om regnskapsestimatene utarbeidet av ledelsen er rimelige, samt en vurdering av den samlede presentasjonen av årsregnskapet.

Etter vår oppfatning er innhentet revisjonsbevis tilstrekkelig og hensiktsmessig som grunnlag for vår konklusjon.

Besøksadresse:
Storgata 72
www.lofotrevisjon.no

Postadresse:
Postboks 15
8376 Leknes

Telefon: 76 08 22 28
Telefax: 76 08 22 27
E-post: epost@lofotrevisjon.no

Foretaksregisteret/
Revisornummer:
951 725 005

Bankforbindelse:
DNB ASA
Konto: 1503 46 58045

Autorisert
regnskaps-
føreselskap



Konklusjon

Etter vår mening er årsregnskapet avgitt i samsvar med lov og forskrifter og gir et rettviseende bilde av den finansielle stillingen til **Lofoten Avfallsselskap IKS** per 31. desember 2014 og av selskapets resultater og kontantstrømmer for regnskapsåret som ble avsluttet per denne datoen i samsvar med regnskapslovens regler og god regnskapsskikk i Norge.

Uttalelse om øvrige forhold

Konklusjon om årsberetningen

Basert på vår revisjon av årsregnskapet som beskrevet ovenfor, mener vi at opplysningene i årsberetningen om årsregnskapet og forutsetningen om fortsatt drift og forslaget til anvendelse av årsoverskuddet er konsistente med årsregnskapet og er i samsvar med lov og forskrifter.

Konklusjon om registrering og dokumentasjon

Basert på vår revisjon av årsregnskapet som beskrevet ovenfor, og kontrollhandlinger vi har funnet nødvendig i henhold til internasjonal standard for attestasjonsoppdrag (ISAE) 3000 «Attestasjonsoppdrag som ikke er revisjon eller begrenset revisjon av historisk finansiell informasjon», mener vi at ledelsen har oppfylt sin plikt til å sørge for ordentlig og oversiktlig registrering og dokumentasjon av selskapets regnskapsopplysninger i samsvar med lov og god bokføringskikk i Norge.

Leknes, 22. mai 2015

Lofotrevisjon AS

Helge Simonsen
Statsautorisert revisor

Generelt / organisering

Generelt

I 2015 er det investert for kr 13,73 mill..
Investeringene består i hovedsak av lagerbygning, utvidelse av deponi og andre mindre investeringer til maskiner og utstyr.

LAS har i perioden fra 1994 frem til 2015 foretatt store investeringer med utbygginger av nyanlegg som er tilpasset den nasjonale målsettingen til dagens og fremtidens avfallshåndtering.

Diagrammet nedenfor viser investeringer gjennomført fra 1994 og frem til 31.12.2015.

Sum investeringer frem t.o.m. 31.12.2015, er ca. 189 mill.

Organisering

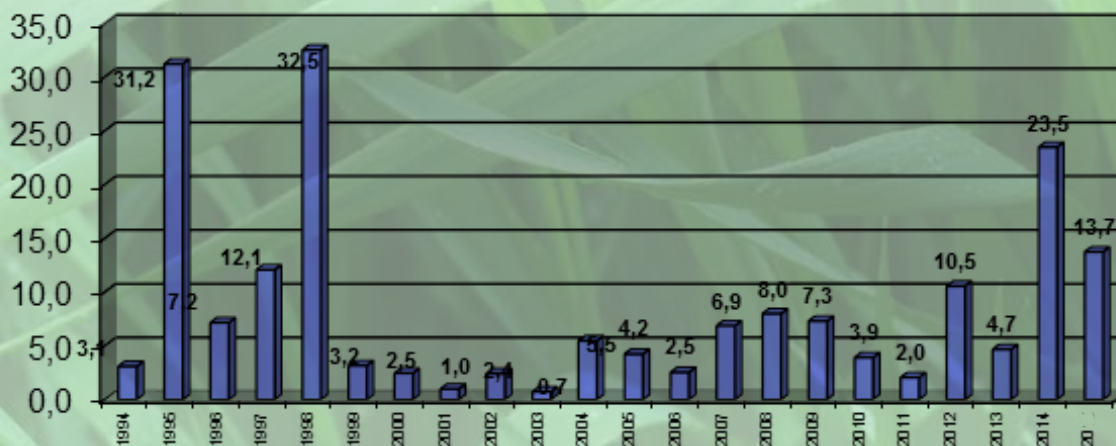
Pr. 31.12.2015 hadde LAS 18 fast ansatte. Disse er fordelt som etterfølgende tabell viser spesifisert på ansatte og avdeling:

Sted	Antall ansatte
Administrasjon	7
Haugen deponi	6
Miljøstasjon Fjøsdaalen	1 (40%)
Miljøstasjon Storeidøy	2
Miljøstasjon Osan	2
SUM	18

Totalt sysselsetter LAS ca 34 årsverk med den delen av virksomheten som er konkurranseutsatt.

LAS er medlem av Kommunal Landspensjonskasse. Pensjonskostnader og pensjonsforpliktelsene fremgår av note 9 til årsregnskapet.

Investering i mill. pr. år



Styret / Representantskapet

Styrets sammensetning

I 2015 besto styret og representantskapet av følgende personer:

Vågan kommune

Nestleder: Thor Arne Pedersen
Vara: Hilde Sofie Aasgaard
Medlem: Kristin Sandvoll
Vara: Svenn Erik T. Bucsh

Vestvågøy kommune

Leder: Siv Sara
Vara: Ivar Olufsen
Medlem: Richard Sandnes
Vara: Gry Åland

Flakstad kommune

Medlem: Eva Sæthre
Vara: Hans Fredrik Sørdal

Moskenes kommune

Medlem: Olaf Jensen
Vara: Ernst Kato Nilsen

Ansatte representant

Medlem: Grethe Isaksen
Vara: Marianne Flaaten

Det er i løpet av året avholdt 3 styremøter og behandlet 16 saker.

- Steinar Molvik døde brått 7. januar 2015, Siv Sara var styreleder etter Steinar Molvik frem til valget høsten 2015.
- Styret konstituerte seg selv i møte 18.02.2016 hvor Kenneth Grav ble valgt til styreleder og Gaute Wahl til nestleder.

Representantskapets sammensetning

Vågan kommune:

Leder: John Arne Jakobsen
Vara: Margrethe Arnesen
Medlem: Eivind Holst
Vara: Frank Johnsen
Medlem: Bjørga Delp
Vara: Holger Pedersen
Medlem: Trude Kaspersen
Vara: Anja Johansen

Vestvågøy kommune:

Nestleder: Eva Karin Busch
Vara: Gry Åland
Medlem: Gustav Karlsen
Vara: Jonny Madsen
Medlem: Dan Viggo Vårum
Vara: Ivar Olufsen
Medlem: Laila Christoffersen
Vara: Bjarne Benjaminsen

Flakstad kommune:

Medlem: Einar Benjaminsen
Vara: Hans Fredrik Sørdal

Moskenes kommune:

Medlem: Lillian Rasmussen
Vara: Laila Jusnes Kristiansen

Representantskapet konstituerte seg selv i møte 03.12.2015, hvor John Arne Jakobsen ble valgt til representantskapsleder og Eva Karin Busch til nestleder.

Det er i løpet av året avholdt 2 representantskapsmøter og behandlet 17 saker.

Regnskap / økonomi / gebyr

Regnskap og økonomi

LAS er et selskap som skal ha som målsetting å finne en best mulig balanse mellom miljømessig kvalitet og lavest mulig kostnad.

Gebyrer

Gebyrene er differensiert i forhold til størrelse på restavfallsdunken. Gebyrdifferensiering stimulerer til økt sortering og avfallsminimering noe som gir en økonomisk gevinst til abonnenter som produserer lite avfall. Gebyrer for avfall levert direkte til mot-taksanlegg er differensiert i forhold til avfallstype.

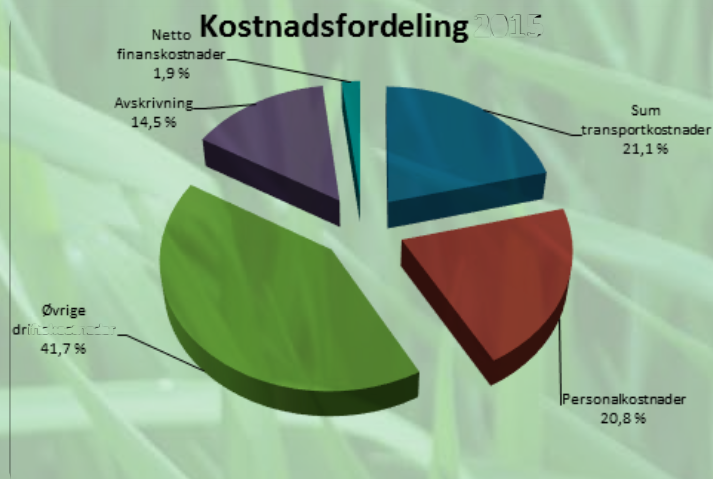
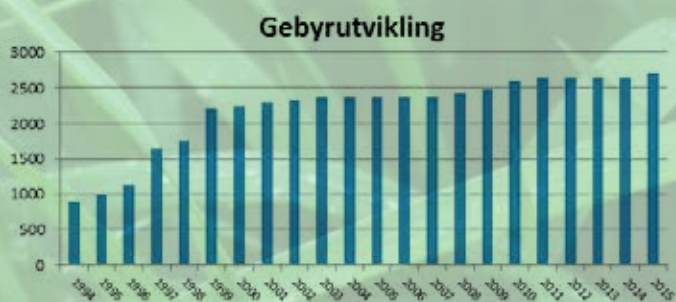
Selvkostanalyse

Gebyrene beregnes etter selvkostprinsippet. Det innebærer at alle kostnader forbundet med håndteringen av husholdningsavfallet skal være med i fastsettelsen av gebyret.

Resultatet av selvkostberegningen for 2015 gir et underskudd på kr 1 796 471,-. Selskapet har fra tidligere år, et akkumulert overskudd på kr 18 900,-. Akkumulert resultat av selvkostkalkylen er negativ med kr 1 777 571,- etter at årets underskudd legges til selvkostfondet.

Etter reglene kan kommunen fremføre over-/underskudd i en periode på 5 år. Resultatet av selvkost skyldes i hovedsak høyere pensjonskostnader og reduserte inntekter på avsetning av avfall.

Diagrammet nedenfor viser gebyrutviklingen ekskl. mva. i selskapet fra 1994 til 2015.



Diagrammet ovenfor viser prosentvis fordeling av kostnader i 2015. I transportkostnader inngår innsamling av avfall og slam fra husstander, transport fra miljøstasjoner til Haugen, og tømning av utplasserte glassigloer, samt transport av avfall fra private og offentlige virksomheter.



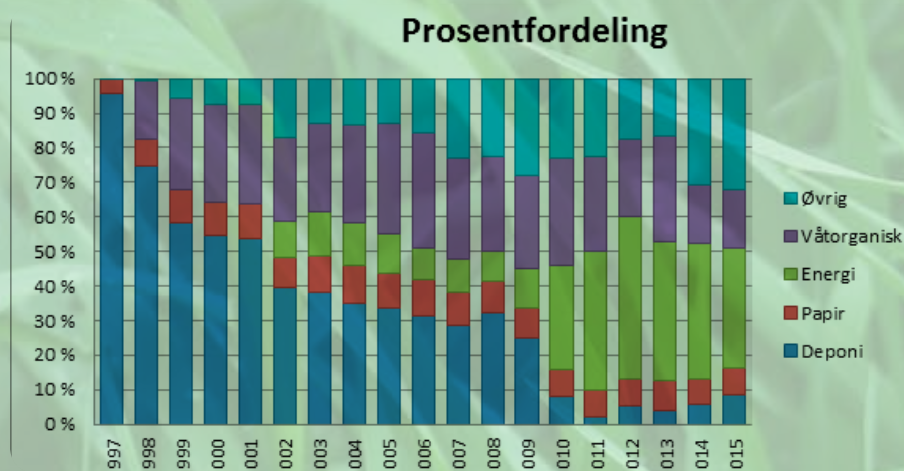
Gjenvinning

Gjenvinning

Gjenvinningsgraden i 2015 var 91,7% mot 94,1% i 2014.

Totalt ble 22 940 tonn avfall sortert og levert til gjenvinning mot 21 030 året før.

Diagrammet nedenfor viser utviklingen i prosent av totalt mottatt avfall fra 1997 - 2015. Med øvrig avfall menes plast, kuldemøbler, trevirke, jern- og metaller etc. som sendes til gjenvinning. Restavfall deponeres/energigjenvinnes, våtorganisk (matavfall) komposteres og papir sendes til materialgjenvinning. Den største mengden avfall til deponi er lettere forurensede masser.



Innsamling av husholdningsplast

I 2011 utvidet LAS sitt tilbud til også å omfatte kildesortering av husholdningsplast, med bringeordning. Høsten 2014 ble dette tilbudet utvidet med utdeling av sekker med henteordning fra 2015. Totalt ble det innsamlet 70 tonn plast på renovasjonsrutene i tillegg ble det levert direkte på miljøstasjonene.



Siden vi innførte henteordning for husholdningsplast, har det kommet mange tilbakemeldinger på hvor store mengde av det som var i restavfallet som faktisk var plastemballasje.

Det er nok en god del flere som slipper å trekke i dunken (om man ikke burde gjøre uansett), og har begynt å tenke etter hvor mye emballasje vi faktisk har i samfunnet vårt.

Farlig avfall

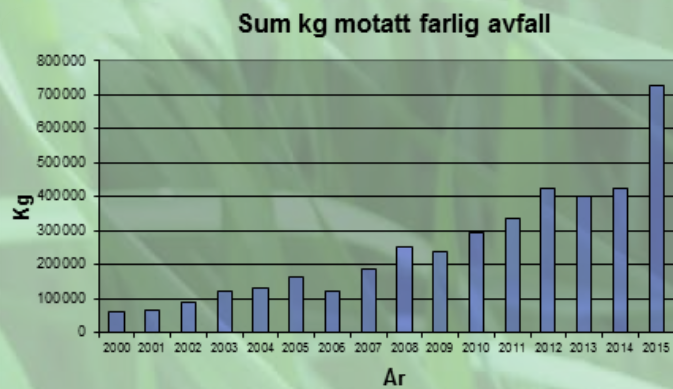
Farlig avfall

LAS mottok i 2015 ca 728 tonn farlig avfall fra husholdninger og bedrifter, dette er en økning fra 2014 til 2015 på 302 tonn. Økningen er størst på impregnert trevirke. Hvor mye som er levert til andre aktører i markedet har vi ikke oversikt over. Farlig avfall innlevert fra privat husholdninger utgjorde ca 17 kg pr innbygger i 2015.

LAS vil rette særlig fokus på farlig avfall i fremtiden. Hovedmålsetningen er at praktisk talt alt farlig avfall skal samles inn med en forsvarlig sluttbehandling.

Styret har forholdt seg til reglene gitt i tillatelse 30.06.2009, samt forurensingsloven med tilhørende forskrifter, og mener at en har holdt seg innenfor de normer som er gitt.

Diagrammet viser utviklingen i totale mottatte mengder farlig avfall i perioden 2000 til 2015. Trykkimpregnert utgjorde 486 tonn av de totale mengdene i 2015.



Fugeskum skal leveres som farlig avfall, og ikke kastes på havet, som er tilfellet med denne som ble funnet på rydding i Refsvika.

Informasjon og kampanjer



YOU-messa

LAS deltok på utdanningsmessa på Leknes. Marte Nygård og Monica Kleffeldgård Hartviksen møtte mange skoleelever og fikk informert om en spennende bransje som krever kunnskap for å få gode løsninger. Standen ble godt besøkt, og 110 deltok også på kunnskapskonkurranse, hvor de kunne vinne Spotify premium.

Markedskampanje – Batterijakten

Den eneste nasjonale kampanjen som LAS deltok på i 2015 var Batterijakten som Miljøagentene arrangerte.

Clean Up Lofoten

Gjennom de siste 4 årene har avfallsselskapet samlet mye kompetanse om forsøpling, og dette ble satt i system da paraplyprosjektet Clean Up Lofoten ble etablert.

Avfallsselskapet eier prosjektet sammen med Lofotrådet, der vi er prosjektleder. I prosjektgruppen har vi også Promo Norge ved Jan Ivar Rødli.

Prosjektet fikk støtte fra Fylkesmannen i Nordland (kr 1 050 000,- for å etablere prosjektet), og fra Miljødirektoratet ble det innvilget midler (kr 400 000,-) til tiltak (delprosjekter) som har med marin forsøpling å gjøre.

Prosjektet har 4 fokusområder. I tillegg til marin forsøpling skal fokus være diffus forsøpling, dumping og ulovlig bålbrekking. I løpet av høsten ble nettsiden www.cleanuplofoten.no lansert, hvor informasjon om tiltakene og en miljøblogg blir lagt ut.

Tiltakene som ble gjennomført:

- RIB tur med strandrydding til Refsvika, ble Bunesstranda.

I samarbeid med Aqua Lofoten Coast Adventure arrangerte vi RIB tur med strandrydding til Refsvika med guiding i Refsvikhula også i år. På grunn av dårlig vær ble turen omdirigert til Bunesstranda. 12 heldige abonnenter ble trukket ut, etter at de selv hadde meldt sin interesse.

Prosjektet Clean Up Lofoten eies av Lofotrådet og Lofoten Avfallsselskap IKS. Her poseres det i andledning midlene fra Fylkesmannen i Nordland. Fra. v. Einar Solvang, Kjell Furu, Johnny Finstad og Jan Ivar Rødli

Lofoten Avfallsselskap IKS



Avfallsbransjen er både teknisk innovativ, ideell og politisk aktuell - mye mer enn å "bare" jobbe med "søppel". Det er viktig å formidle til potensiell fremtidig arbeidskraft på utdanningsmessa.



- **Strandryddeuka**

Strandryddeuka 2015 resulterte i at 25 tonn marint avfall ble ryddet langs Lofotens kystlinje. Til sammen ble 10,7 km ryddet, fordelt på 76 ryddeaksjoner og 767 personer.

Premien, på kr 10.000,- som er sponset av LAS og Toyota Nordvik, ble vunnet av en ryddegjeng fra Vestvågøy kommunes miljøavdeling for rydding i Fallkråa. Siden privatpersoner og firma ikke kan vinne selv, må de gi bort premien – og det ble til Lofoten Turlag og lokale menigheter som hadde innsamlingskonsert til inntekt for flyktninger som kom til Lofoten. Trekningen ble foretatt ved Leknes Lensmannskontor.

Det ble også foretatt ekstraryddinger til utilgjengelige steder med RIB etter støtte fra Miljødirektoratet. Kystvakta bidro også til innsamling på flere vanskelig tilgjengelige steder.

- Deler av kystlinja i Lofoten ble også kartlagt for marint avfall. Dette for å identifisere både «hot-spots» og hvordan det ser ut mellom de stedene som alt er ryddet.

- Workshop – for å mobilisere fiskeri- og havbruksnæring i kampen mot marin forurensning. I samarbeid med Norges Fiskarlag ble denne gjennomført i Mortsund 22-23.september.

Foredrag for skoler, med flere

I år har LAS hatt foredrag/omvising for: Leknes skole 4 a, Norskopplæringen i Svolvær, OPUS/ Vest Lofoten VGS – Norskopplæringen), Lofoten Folkehøyskole og Kommunikasjonsseminaret (Stavanger).

Kartonglotteriet

1 heldig vinner vant kr. 10. 000,- i Kartonglotteriet i regi av Grønt Punkt. Det var Svolvær Omsorgs-senter, avd 3.



Øverst: Kystvakten bistod med innhenting av marint avfall. fra flere ryddeaksjoner i Lofoten.

Det ble benyttet RIB til å frakte både mannskap og avfall fra utilgjengelige steder, med midler fra Miljødirektoratet.

Under: Fra Workshop i Mortsund. Den ble arrangert i samarbeid med Norges Fiskarlag, med støtte fra Miljødirektoratet



Det er ikke bare strender som må ryddes - her er det rullesteinsfjære på Slåkøya. Foto: Martin Fransson

Sammen holder vi Lofoten ren!



www.las-lofoten.no
www.facebook.com/las.lofoten



Lofoten Avfallsselskap IKS