

Årsrapport for 2018



Lofoten Avfallsselskap IKS

Innhold

Årsberetning

Virksomhetens art og hvordan den drives.....	3
Utvikling og resultat.....	3
Redgjørelse for foretakets utsikter.....	3
Finansiell risiko.....	4
Fortsatt drift.....	4
Personale og arbeidsmiljø.....	4
Ytre miljø.....	4
Likestilling.....	5
Ikke-diskriminering og tilgjengelighet.....	5
Årsresultat og disponeringer.....	5


Årsregnskap

Resultatregnskap.....	8
Balanse.....	9-11
Kontantstrømoppstilling.....	12
Noter.....	13-21

Revisors beretning.....22-23

Generell informasjon

Generelt/organisering.....	24
Styret/representantskapet.....	25
Regnskap/økonomi/gebyr.....	26
Gjenvinning.....	27
Farlig avfall.....	28
Informasjonsarbeid.....	29-31



"Sammen holder vi Lofoten ren" er slagordet til avfalls-selskapet, og vakre dager som dette gir en "boost" av motivasjon for å gjøre nettopp det!

Årsberetning

1. Virksomhetens art og hvor den drives

Lofoten Avfallsselskap ble stiftet i juni 1990 som et interkommunalt selskap dannet i medhold av kommunelovens § 27. Selskapet eies av kommunene Flakstad, Moskenes Vestvågøy og Vågan. I 2003 ble vedtektene endret slik at selskapet drives i samsvar med reglene i lov om interkommunale selskaper av 29.1.1999.

Eierkommunene hefter for selskapets disposisjoner og lån fordelt etter kommunenes innbyggertall. Eierandelen og ansvar fordelt pr kommune fra og med 1.1.2017 til 1.1.2021 er som følger:

Vågan	40,78
Vestvågøy	48,77
Flakstad	5,82
Moskenes	4,63

Selskapets formål er:

- organisering og gjennomføring av innsamling, omlasting, transport og behandling av avfall
- å sikre en effektiv kildesortering, gjenvinning, gjenbruk og forsvarlig håndtering av alle avfallsfraksjoner.
- tiltak for miljøvennlige løsninger med stor vekt på resirkulering, herunder produksjon, distribusjon og salg av gjenbruksprodukter.
- utredning og forslag til løsninger på avfallsspørsmål i samarbeid med offentlige og private instanser.

Administrasjonen er lokalisert på Leknes. Selskapet driver ett deponi, komposteringsanlegg, og sorteringsanlegg som er lokalisert til Haugen i Vestvågøy kommune. Selskapets tre omlastings- og miljøstasjoner drives i Fjøsdaalen, Storeidøya ved Leknes og i Osan ved Svolvær.

2018 var selskapets 25. driftsår.

2. Utvikling i resultat og stilling

Driftsinntektene til selskapet kan deles i tre. For det første har selskapet inntekt fra abonnentene i form av årlige slam- og renovasjonsgebyrer. For det andre har selskapet inntekter av mottak av ulike

fraksjoner fra bedrifter og det tredje er inntekter fra salg av ulike avfallsfraksjoner. LAS har også usikre eller prosjektbaserte inntekter i form av søkte midler og turistprosjekt. Inntektene fra 2017 til 2018 er økt med ca 9 mill.

Selskapet har investert netto kr 16,964 mill. i 2018. Langsiktig gjeld til kredittinstitusjoner er redusert med kr 4,95 mill. Kontantbeholdningen er redusert med ca kr 14,3 mill. fra 2017 til 2018. Kontantbeholdningens relative andel i forhold til omsetningen viser at selskapets likviditet fortsatt er god.

Det er i selskapets interesse å være den lokale mottaker for alt avfall som produseres i Lofoten, med spesielt fokus på miljøriktig behandling og gjenvinning. Av 28 739 tonn mottatt avfall ble 26 864 tonn avfall levert til gjenvinning.

Resultatregnskap, balanse og noter gir korrekt og fullstendig informasjon om selskapets virksomhet og styret kjenner ellers ikke til forhold som har betydning for bedømmelsen av årets resultat og balanse.

3. Redegjørelse for foretakets utsikter

Selskapets inntekter fra abonnenter forventes å ligge på et stabilt nivå fremover. Det har også vært tilfelle historisk hvor andelen av inntekter fra abonnenter ligger mellom 50 og 58%.

Som det fremgår av note 12 er det foretatt betydelige investeringer i deponi, miljøstasjoner og driftsløsøre. Forventede investeringer de nærmeste 4 år er budsjettet til ca 96,3 mill kr. I samme periode er det lagt opp til økning av låneopptaket på ca. 50 mill kr. De største investeringene er knyttet til utbedring, utvidelse og oppgradering av miljøstasjonene i Fjøsdaalen, Storeidøya og Osan.

Langsiktig rentebærende gjeld forventes å nå en topp på vel 75,8 mill kr i 2020. Analysen viser at likviditeten vil være tilfredsstillende med det investerings- og låneprogrammet som det er lagt opp til. Det ble innfridd et lån i 2017 og et annet lån blir innfridd i 2020.

4. Finansiell risiko

Selskapets finansielle risiko er i første rekke knyttet til mottak og salg av næringsavfall.

For øvrig er ikke selskapet finansiert med valutilån og har således ikke noen valutarisiko å ta hensyn til. Som det fremgår av kontantstrømoppstillingen utgjør de årlige avdragene i 2018 kr 4.950.000,-. Avdragene vil med den samme låneporteføljen være kr 4.950.000,- i 2019. I 2020 vil avdragene gå ned til ca 3.600.000,-, og for de etterfølgende år ligge på kr 2.250.000,-. Det vil si at gjennomsnittlig gjenværende løpetid på låneporteføljen er ca 15 år. Selskapet har ikke noen problemer med å håndtere avdragene. Deler av låneporteføljen har fastrente.

5. Fortsatt drift

Styret er av den oppfatning at det er korrekt å legge forutsetningen om fortsatt drift av selskapet til grunn ved avleggelsen av årsregnskapet for 2018.

6. Personalet og arbeidsmiljø

Pr. 31.12.2018 hadde LAS 19 fast ansatte. Uten prosjektstillinger og vikarer, samt at stilingene som miljøingeniør og drifts- og økonomisjef ikke var tiltrådt.

Den årlige miljøundersøkelsen viser at arbeidsmiljøet i selskapet fortsatt er god.

Trivsel på arbeidsplassen gir også et lavere sykefravær. Det legges derfor vekt på å skape et trivelig miljø med bl.a. god hygiene og orden på de ulike arbeidsplassene.

AMU ble etablert i 1999. Det har vært avholdt 1 møte i 2018.

Sykefraværet i 2018 var 3,09% mot 6,94% året før. Legemeldt sykefravær utgjorde 1,53 % i 2018, hvor av oppfølgingspliktig fravær utgjorde 0,6%. Korttidssykefravær utgjorde 1,56 %. Det er innmeldt to arbeidsulykker i 2018, hvor en medførte sykemelding

7. Ytre miljø

Det arbeides kontinuerlig med å redusere miljøbelastningene fra selskapet ved å finne gode behandlingsmetoder for innkommet avfall.

Forurensning fra avfallsselskap kan bl.a. være utslipp til luft i form av klimaskadelige gasser, lukt, støv, støy og flyge-avfall. Det gjennomføres årlige ryddeaksjoner på og rundt samtlige anlegg. Videre kan ukontrollerte utslipp av sigevann til både land og vann medføre forurensninger. Selskapet prioriterer innkjøp av miljøvennlige varer til den daglige drift.

7.1 Gass/lukt

Deponiet i Haugen har vært i drift i 22 år. Våren 2004 ble gassanlegget på deponiet satt i drift hvor gassen ble brent i fakkell. I 2008 ble kjele for produksjon av varmtvann fra gassen montert. På slutten av 2013 begynte gassproduksjonen å avta. Selskapet har vurdert resterende gasspotensiale i deponiet og funnet gassmengden så lav at det ikke har vært mulig å drive gassanlegget. Periodevis lukt fra avfallshåndtering kan forekomme i forbindelse med blant annet kompostering. Selskapet har fokus på å redusere luktulempene og vi registrerer at gjennomførte tiltak gir positiv effekt.

7.2 Sigevannsutslipp

Det gjennomføres overvåking av sigevannsutslipp 4 ganger pr. år hvor det analyseres på forskjellige parametre. I 2005 startet selskapet med å analysere på ytterligere flere parametre i henhold til veileder fra SFT. Det er tidligere gjennomført referansemålinger i resipienten Sundklakkstraumen, som viser at det ikke kan påvises forurensninger som følge av deponiet i Haugen. I 2009 og 2015 er det gjennomført nye undersøkelser av resipienten. Rapportene fra disse undersøkelsene viser at det fortsatt ikke kan påvises negative effekter eller høye konsentrasjoner med mulige effekter for økosystem, helse eller miljø i verken sediment, tang eller blåskjell. Videre systematisk oppfølging og prøvetaking i resipienten vil være nødvendig for å kartlegge eventuelle påvirkninger fra sigevannsutslippet. Ny undersøkelse vil bli gjennomført i 2020.

Det er ble igangsatt arbeid med anbudsdokumenter for investering i renseanlegg i 2018 hvor selve anskaffelsen ble forskjøvet til 2019.

7.3 Transport

LAS driver ikke noen form for transport i egenregi, men kjøper denne tjenesten fra private entreprenører gjennom åpen anbudsinnbydelse. Gjennom anbudsinnbydelsene legges det vekt på utstyr og HMS for å sikre en mest mulig miljøvennlig transport. I 2018 ble det sendt ut ca 900 vogntog med avfall til gjenvinning fra våre anlegg. Her er også transport fra Haugen til kai for båtfrakt medtatt. I all hovedsak er transporten returtransporter hvor vogntog som leverer varer her i området tar avfall i retur. I tillegg fraktes en del avfall til gjenvinning med båt. Transportvirksomheten medfører forurensning av det ytre miljø gjennom eksosutslipp og støy, men faktorene ligger innenfor de verdier som er godkjent for transport.

8. Likestilling

Andelen av kvinner og menn fordelt på ansatte, styret og representantskapet i 2018 er som vist i tabell:

	Kvinner	Menn
Ansatte	6	14
Styret	4	3
Varamedlemmer til styret	4	3
Representantskapet	5	5
Vara. Representantskap	4	6
Sum	23	31

30. april 2019
i styret for Lofoten Avfallsselskap IKS

Kenneth Grav
Styreleder

Gaute Wahl
Nestleder

Kjersti Delp
styremedlem

Olaf Jensen
styremedlem

Marianne Pettersen
styremedlem

May-Britt Solhaug
styremedlem

Grethe Isaksen
styremedlem

Gjermund Vian
daglig leder

9. Ikke-diskriminering og tilgjengelighet

Vi mener at det ikke gjøres forskjell på ansatte, eller ved ansettelse, på grunn av etnisitet, nasjonal opprinnelse, avstamning, hudfarge, språk, religion eller livssyn.

10. Årsresultat og disponeringer

Årets overskudd kr 1 692 470,- disponeres på følgende måte:

Overføringer og disponeringer	Beløp
Overført til selvkostfond husholdning	342.117
Overført til selvkostfond slamtømming	235.944
Overført til etterdriftsfond	5.689
Overføringer annen egenkapital	1.108.718
Sum overføringer og disponeringer	1.692.469

Selskapets brutto egenkapital er positiv med kr 38.799.435,-. Til fradrag kommer negative selvkostfond med til sammen kr 1.071.973,-. Netto egenkapital er således kr 37.727.462,-.

Styret vil rette en takk til alle involverte!




Materialgjenvinning av plast reduserer utlipp av CO2 og bruk av olje.

I løpet av 2018 ble det sendt 345,2 tonn plastprodukter til materialgjenvinning fra Lofoten Avfallsselskap!

Det tilsvarer anslagsvis et redusert CO2-utslipp på 690,4 tonn og 690,4 tonn olje er spart (plast emballasje, folie og fiskeriredskap).

Det lønner seg å kildesortere!



LAS fikk midler av miljødirektoratet til å rydde marint avfall på utilgjengelige steder i 2018. Det ble ryddet både på yttersida av Lofotodden og på innersida i Valbergs området. Båtene ble bemannet med frivillige ryddere. Rydding av marint avfall er turer med mening. I tillegg til at naturen blir renere, får man også godt med trim, blir kjent med nye mennesker og får flotte naturopplevelser. I samarbeid med LAS ryddet i tillegg naturbruklinja ved Vest-Lofoten VGS Fallkraå utenfor Mortsund, og ekteparet June Grønseth og Kyrre Pettersen ryddet noen øyer utenfor Laukvik.

NRK hadde også et eget fokus på marin forsøpling våren 2018. En miniserie som het Planet Plast ble det satt fokus på avveie, med en "finale" med landsdekkene strandryddeinnslag.

LAS gikk sammen med naturbruklinja på Vest-Lofoten VGS og Norges Fiskarlag og inviterte NRK til å komme. Ryddingen ble lagt til Fallkraå og i strålende vær dukket også lokale fiskere og ordfører opp.

Vi fikk også tid i TV ruta denne dagen.



Lofoten Avfallsselskap IKS

Med forbudet om nedgravde oljetanker som trår i kraft i 2020, har det utover høsten stor pågang etter å få levere oljetanker.



Hva om uhellet er ute, og vi får en kjemikaliehendelse på anlegget hvor vi lager farlig avfall? Heldigvis var det bare øvelse denne gangen, men en viktig gjennomgang med våre ansatte, Lofoten Brann og Redningsvesen og Vågan Brannvesen.



Etter en vår hvor vi hadde avvik med forsøpling rundt vårt anlegg i Haugen, var den nye installasjonen for bearbeiding av restavfallet i Haugen, svært velkommen.

Tidligere ble restavfallet balled i rundballer, men nå kvernes det og siktes etter størrelse.

Bildet er tatt på befaring i forkant av våre personalmøter.

Lofoten Avfallsselskap IKS

Resultatregnskap

DRIFTSINNEKTER OG DRIFTSKOSTNADER

	Note	2018	2017
Driftsinntekter			
Husholdningsrenovasjon, slam og andre inntekter	16	34 595 402	33 568 806
Øvrige inntekter av renovasjon		38 754 908	31 595 742
Andre driftsinntekter		41 486	15 440
Gevinst ved salg av varige driftsmidler	8, 12	735 917	
Sum driftsinntekter		74 127 713	65 179 988
Driftskostnader			
Varekostnader og transportkostnader avfall	16	29 663 152	25 308 795
Lønnskostnad	2, 9, 16	14 253 768	12 129 667
Avskrivning på varige driftsmidler og immaterielle eiendeler	8, 16	10 101 325	9 468 572
Annen driftskostnad	3, 15, 16	17 688 061	14 085 580
Sum driftskostnader		71 706 307	60 992 614
Driftsresultat		2 421 407	4 187 374
FINANSINTEKTER OG FINANSKOSTNADER			
Annen renteinntekt		104 480	140 276
Annen finansinntekt		18 783	
Annen rentekostnad		852 201	1 026 189
Netto finansielle poster		-728 938	-885 914
Ordinært resultat	17	1 692 469	3 301 460
Årsresultat		1 692 469	3 301 460
Overføringer og disponeringer			
Overføring til selvkostfond husholdning	14	342 117	704 658
Overføring til selvkostfond slamtømming	14	235 944	38 691
Overføring til etterdriftsfond	14	5 690	11 495
Overføringer annen egenkapital	14	1 108 718	2 546 616
Sum overføringer og disponeringer		1 692 469	3 301 460

Balanse pr. 31.12

EIENDELER

	Note	2018	2017
Anleggsmidler			
Varige driftsmidler			
Deponi og anlegg Haugen	8, 12	42 562 832	44 882 060
Miljøstasjoner	8, 12	7 345 950	4 941 776
Tomter	8, 12	1 769 339	1 610 314
Maskiner	8, 12	12 047 372	7 120 257
Dunker og containere	8, 12	4 659 921	3 973 293
Driftsløsøre	8, 12	192 951	312 248
Sum varige driftsmidler		68 578 364	62 839 948
Finansielle anleggsmidler			
Investeringer i aksjer og andeler	6	696 600	696 600
Andre fordringer	4	422 197	381 430
Sum finansielle anleggsmidler		1 118 797	1 078 030
Sum anleggsmidler		69 697 161	63 917 978
Omløpsmidler			
Fordringer			
Kundefordringer	15	5 741 733	5 464 420
Andre fordringer		4 093 858	1 069 562
Sum fordringer		9 835 591	6 533 982
Bankinnskudd, kontanter og lignende	7	11 871 004	26 193 860
Sum omløpsmidler		21 706 595	32 727 842
SUM EIENDELER		91 403 756	96 645 820


Balanse pr. 31.12


EGENKAPITAL OG GJELD


	Note	2018	2017
Egenkapital			
Egenkapital med restriksjoner			
Selvkostfond husholdningsrenovasjon	14, 16	-1 581 831	-1 929 567
Selvkostfond slamtømming	14, 16	509 858	286 541
Sum egenkapital med restriksjoner		-1 071 973	-1 643 026
Opptjent egenkapital			
Annen egenkapital 01.01	14	37 683 709	35 330 746
Årets endring i selvkostfond	14	-571 053	-743 349
Endringer ført mot etterdriftsfond	14	-5 690	-205 149
Årets resultat	14	1 692 469	3 301 460
Sum opptjent egenkapital		38 799 435	37 683 709
Sum egenkapital		37 727 462	36 040 683
Gjeld			
Avsetning for forpliktelser			
Pensjonsforpliktelser	9	2 109 801	1 836 446
Avsetning til etterdriftsfond	13	2 910 839	2 905 150
Sum avsetning for forpliktelser		5 020 640	4 741 596
Annen langsiktig gjeld			
Gjeld til kredittinstitusjoner	4, 5	38 175 000	43 125 000
Sum annen langsiktig gjeld		38 175 000	43 125 000
Sum langsiktig gjeld		43 195 640	47 866 596

	Note	2018	2017
Kortsiktig gjeld			
Leverandørgjeld		7 819 822	10 289 961
Skyldige offentlige avgifter		841 653	27 479
Annen kortsiktig gjeld		1 819 179	2 421 102
Sum kortsiktig gjeld		10 480 654	12 738 542
Sum gjeld		53 676 294	60 605 137
SUM EGENKAPITAL OG GJELD		91 403 756	96 645 820


Leknes, 30. april 2019
I styret for Lofoten Avfallsselskap IKS


Kenneth Grav
styreleder



Olaf Jensen
styremedlem



Grethe Isaksen
styremedlem


Gaute Wahl
nestleder


Marianne Pettersen
styremedlem


Kjersti Delp
styremedlem


Maj-Britt Solhaug
styremedlem


Gjermund Vian
daglig leder

Kontantstrømoppstilling

EIENDELER

	Note	2018	2017
Kontantstrømmer fra driftsaktiviteter			
Ordinært resultat før skattekostnad		1 692 469	3 301 460
Tap(+)/Gevinst(-) ved salg av anleggsmidler		-735 917	0
Avskrivning på varige driftsmidler		10 101 325	9 468 572
Endring i kundefordringer		-277 313	-2 431 776
Endring i leverandørgjeld		-2 470 139	3 455 312
Forskjell mellom kostnadsført pensjon og inn-/utbetalinger i pensjonsordninger		273 355	347 998
Tilbakeført avsetning til etterdriftsfond	13	0	0
Endring i andre tidsavgrensingsposter	10	-2 852 812	274 205
Netto kontantstrøm fra driftsaktiviteter	11	5 730 968	14 415 770
Kontantstrømmer fra investeringsaktiviteter			
Innbetalinger ved salg av varige driftsmidler	8, 12	1 860 000	0
Utbetalinger ved kjøp av varige driftsmidler	8, 12	-16 963 824	-2 931 799
Utbetalinger ved kjøp av aksjer	7	0	0
Netto kontantstrøm fra investeringsaktiviteter		-15 103 824	-2 931 799
Kontantstrømmer fra finansieringsaktiviteter			
Innbetalinger ved opptak av ny langsiktig gjeld		0	10 000 000
Utbetalinger ved nedbetaling av langsiktig gjeld		-4 950 000	-6 820 000
Netto kontantstrøm fra finansieringsaktiviteter		-4 950 000	3 180 000
Netto endring i kontanter og kontantekvivalenter		-14 322 856	14 663 971
Beholdning av kontanter og kontantekvivalenter 01.01.		26 193 860	11 529 889
Beholdning av kontanter og kontantekvivalenter 31.12.		11 871 004	26 193 860

Noter

Note 1. Regnskapsprinsipper

Generelt

Årsregnskapet er satt opp i samsvar med norsk regnskapslovgivning og god norsk regnskapspraksis.

Inntektsføringsprinsipper

Driftsinntektene er sammensatt av løpende inntekter fra husholdningene i form av gebyr for restavfall og slam. I tillegg har foretaket inntekter av levering av avfall på deponi og miljøstasjonene fra bedrifter og husholdning. Alle inntekter og kostnader henføres til det året de er opptjent/forbrukt.

Gebyrene fra husholdningene for restavfall og slam faktureres to ganger pr år. Gebyrene gjelder for kalenderåret og blir således inntektsført ved fakturering. Direkteleveringen fra husholdninger og bedriftskunder inntektsføres i form av løpende fakturering og resultatføring av kontantsalg.

Transport- og innsamlingstjenestene kostnadsføres etter hvert som tjenestene blir fakturert fra leverandør. Transporttjenestene leveres på anbud.

Hovedregel for vurdering og klassifisering av eiendeler og gjeld

Eiendeler bestemt til varig eie eller bruk er klassifisert som anleggsmidler. Andre eiendeler er klassifisert som omløpsmidler. Fordringer som skal tilbakebetales innen ett år fra etableringstidspunktet er uansett klassifisert som omløpsmiddel. Ved klassifiseringen av kortsiktig og langssiktig gjeld er analoge kriterier lagt til grunn.

Omløpsmidler er vurdert til det laveste av anskaffelseskost og virkelig verdi. Langsiktig og kortsiktig gjeld balanseføres til nominelt beløp på etableringstidspunktet, og skrives ikke opp eller ned til virkelig verdi som følge av renteendringer.

Vedlikehold

Alt vedlikehold utgiftsføres når kostnadene påløper. Oppgradering og utskiftning av driftsmidler betraktes som investeringer og blir balanseført.

Varige driftsmidler

Varige driftsmidler er vurdert til historisk kostpris etter fradrag for ordinære avskrivninger, eller til antatt virkelig verdi dersom denne er lavere og dette antas ikke å være av forbigående art. Ordinære avskrivninger belastes i hovedsak lineært over driftsmidlenes antatte økonomiske levetid. Gevinst ved salg av driftsmidler resultatføres som annen driftsinntekt, mens tap ved salg av driftsmidler resultatføres som annen driftskostnad.

Aksjer

Selskapets anleggsaksjer er oppført til anskaffelseskost. Ved verdifall som ikke er forbigående blir aksjene skrevet ned til virkelig verdi.

Kundefordringer og andre fordringer

Kundefordringer er ført opp etter fradrag for avsetning til forventet tap. Avsetningen til tap er gjort på grunnlag av individuell vurdering av fordringene.

Andre fordringer er ført opp til pålydende.

Pensjonskostnader og -forpliktelser

Pensjonsmidler fratrukket pensjonsforpliktelser knyttet til forsikringsmessig dekkede pensjoner er tatt inn i balansen etter nettoprinsippet. Ordningen er beskrevet i note 9. Periodens netto pensjonskostnad inngår i posten lønnskostnader i resultatregnskapet. Regnskapsføringen av pensjonskostnader skjer i samsvar med regnskapsstandardens om pensjonskostnader.

Skatt

Foretakets virksomhet består i å utføre lovpålagte renovasjonstjenester på vegne av eierkommune.

I tillegg utfører selskapet en del oppgaver og tjenester som er vurdert å falle innenfor skatte-reglens bestemmelser. Skatteetaten har konkludert med at selskapet er skattepliktig fra og med regnskapsåret 2012.

Kontantstrømoppstilling

Kontantstrømoppstillingen er utarbeidet med basis i den indirekte metode. Dette innebærer at man i analysen tar utgangspunkt i foretakets ordinære

resultat før skattekostnad for å kunne presentere kontantstrømmer tilført fra henholdsvis ordinær drift, investeringsaktiviteter og finansieringsaktiviteter.

Note 2 Lønnskostnader, ytelser til ledende personer m.v.

	2018	2017
Lønninger	11 817 199	9 827 782
Folketrygdavgift	677 169	576 094
Pensjonskostnader	1 538 230	1 572 000
Andre ytelser	221 170	153 792
Sum lønnskostnad	14 253 768	12 129 667

Sysselsatte årsverk	23,5	21,5
----------------------------	-------------	-------------

Det kjøpes i tillegg inn innsamlings- og transporttjenester som utgjør ca 13,5 årsverk for 2017 og 13,5 årsverk for 2018.

Godtgjørelse for 2018 til daglig leder, styret og representantskapet:

	Daglig leder	Styremedlemmer	Representantskap
Lønn	948 982	0	0
Pensjonsforpliktelser	148 797	0	0
Annen godtgjørelse	22 367	243 763	111 500
Sum	1 120 146	243 763	111 500

Note 3 Honorar til revisor

'Honorar til revisor er kostnadsført med kr 71.800,- for revisjon, kr 11.600,- for bistand med utarbeidelsen av årsregnskapet og kr 59.700,- for annen bistand

Note 4 Forfallsstruktur på finansielle anleggsmidler og annen langsiktig gjeld

Fordringer som forfaller mer enn ett år etter balansedato:

	2018	2017
Finansielle anleggsmidler		
Lån til foretak		
Andre fordringer	422 197	341 934
Sum	422 197	341 934

Gjeld som forfaller mer enn 5 år etter regnskapsårets slutt:

	2018	2017
Gjeld til kredittinstitusjoner	16 375 000	18 125 000
Sum	16 375 000	18 125 000

Note 5 Pantstillelser og garantier

Selskapet har ikke stilt noen av sine eiendeler som sikkerhet for gjelden. Eierkommunene har garantert for gjelden overfor kredittinstitusjonene. Eierkommunene hefter for gjelden med sin eierbrøk.

	2018	2017
Langsiktig rentebærende gjeld er følgende	38 175 000	43 125 000
Basert på eierbrøken er kausjonsansvaret pr kommune følgende:		
Moskenes kommune	1 889 663	2 134 688
Flakstad kommune	2 332 493	2 634 938
Vestvågøy kommune	18 396 533	20 781 938
Vågan kommune	15 556 313	17 573 438
Sum kausjonsansvar	38 175 000	43 125 000

Note 6 Aksjer og andeler i andre selskaper

Selskapets navn	Selskapets aksjekapital	Antall egne aksjer	Pålydende pr. aksje	Kostpris	Balanseført verdi
Norsk Fiskeriretur AS	363 700	691	100	684 100	684 100
Rekom AS	1 750 000	25	500	12 500	12 500
Sum aksjer				696 600	696 600

Note 7 Bundne bankinnskudd m.v.

	2018	2017
Bankinnskudd som er bundet for skattetrekk	631 639	47 468
Bankinnskudd som er bundet for etterdriftsfond	2 905 150	2 905 150

Note 8 Varige driftsmidler

	Deponi og anl. Haugen	Miljø- stasjoner	Tomter	Sum anlegg og eiendom
Anskaffelseskost pr. 01.01.	105 320 676	23 308 353	1 610 314	130 239 343
Tilgang kjøpte driftsmidler	948 430	3 263 385	159 025	4 370 840
Avgang til anskaffelseskost				
Anskaffelseskost pr. 31.12.	106 269 106	26 571 738	1 769 339	134 610 183

Akkumulerte av- og nedskrivninger pr. 01.01	60 438 613	18 366 577		78 805 190
Årets avskrivning	3 267 657	859 209		4 126 866
Avgang avskrivninger				
Akkumulerte av- og nedskrivninger pr. 31.12	63 706 270	19 225 786		82 932 056
Balanseført verdi 31.12.	42 562 836	7 345 952	1 769 339	51 678 127

Økonomisk levetid	5-25 år	20 år		
Avskrivningsplan	Lineær	Lineær	Ingen avskr.	
Endring i avskrivningsplan	Nei	Nei	Nei	
	Maskiner	Dunker og containere	Drifts-løsøre	Sum maskiner og løsøre
Anskaffelseskost pr. 01.01.	30 176 742	15 427 668	1 316 126	46 920 536
Tilgang kjøpte driftsmidler	11 002 107	1 590 877	0	12 592 984
Avgang til anskaffelseskost	-2 880 966			-2 880 966
Anskaffelseskost pr. 31.12.	25 126 429	12 358 626	1 123 175	38 608 230

Akkumulerte av- og nedskrivninger pr. 01.01	23 056 485	11 454 378	1 003 878	35 514 741
Årets avskrivning	4 950 910	904 248	119 297	5 974 455
Avgang til anskaffelseskost	-2 880 966			-2 880 966
Akkumulerte av- og nedskrivninger pr. 31.12	25 126 429	12 358 626	1 123 175	38 608 230

Balanseført verdi 31.12.	12 047 371	4 659 919	192 951	16 900 241
---------------------------------	-------------------	------------------	----------------	-------------------

Økonomisk levetid	4-10 år	6-8 år	3-6 år	
Avskrivningsplan	Lineær	Lineær	Lineær	
Endring i avskrivningsplan	Nei	Nei	Nei	

Note 9 Pensjonskostnader, -midler og forpliktelser

Selskapet har pensjonsordninger som omfatter alle fast ansatte. Ordningen er en ytelsesplan som gir rett til fremtidig definerte ytelser. Fremtidig pensjon er i hovedsak avhengig av antall opptjeningsår, lønnsnivå ved oppnådd pensjonsalder og størrelsene på ytelsene fra folketrygden. Forpliktelsene er dekket gjennom Kommunal Landspensjonskasse. Fra og med 2006 er foretaket forpliktet til å ha pensjonsordning gjennom lov om obligatorisk tjenestepensjon. Den ordningen som foretaket har i dag oppfyller vilkårene i loven.

I tillegg til den ordinære ordningen med ytelsesbasert pensjon har foretaket også avtalefestet pensjonsordning. Kostnadene for AFP-ordningen inngår i oppstillingen nedenfor.

	2018	2017
Nåverdien av årets pensjonsopptjening	1 676 349	1 562 772
Rentekostnad av påløpt pensjonsforpliktelse	467 847	459 613
Forventet avkastning på pensjonsmidler	-575 574	-456 420
Administrasjonskostnad	70 707	70 769
Arbeidsgiveravgift	83 606	83 473
Resultatført planendring	71 282	79 004
Samlet pensjonskostnad	1 794 217	1 799 211

Beregnet pensjonsforpliktelse	20 634 370	17 892 216
Pensjonsmidler til markedsverdi	-15 169 188	-13 425 146
Netto påløpt pensjonsforpliktelse før arbeidsgiveravgift	5 465 182	4 467 070
Arbeidsgiveravgift	278 724	227 821
Netto påløpt pensjonsforpliktelse inkl arbeidsgiveravgift	5 743 906	4 694 891
Ikke resultatførte estimatendringer/avvik	-3 457 761	-2 719 740
Arbeidsgiveravgift av ikke resultatført estimatavvik	-176 344	-138 705
Balanseført pensjonsforpliktelse	2 109 801	1 836 446

Økonomiske forutsetninger for beregningene:

Antall ansatte	20	21
Antall pensjonister	10	9
Forventet årlig avkastning	4,3 %	4,1 %
Diskonteringsrente	2,6 %	2,4 %
Årlig lønnsvekst	2,75 %	2,50 %
Årlig vekst i folketrygdens grunnbeløp	2,50 %	2,25 %

Note 10 Spesifikasjon av endring i andre tidsavgrensingsposter i kontantstrømoppstillingen

	2018	2017
Endring i andre langsiktige fordringer	-40 767	-39 496
Endring i andre kortsiktige fordringer	-3 024 296	802 473
Endring i skyldige offentlige avgifter	814 174	-576 687
Endring i annen kortsiktig gjeld	-601 923	87 915
Netto endring i andre tidsavgrensingsposter	-2 852 812	274 205

Note 11 Avstemming av kontantstrøm fra driftsaktiviteter mot driftsresultatet i resultatregnskapet.

	2018	2017
Kontantstrøm fra driftsaktiviteter	5 730 968	14 415 770
Tilbakeført gevinst/tap ved salg av varige driftsmidler	735 917	
Tilbakeført avskrivninger på varige driftsmidler	-10 101 325	-9 468 572
Tilbakeført endring i kundefordringer	277 313	2 431 777
Tilbakeført endring i leverandørgjeld	2 470 139	-3 455 312
Tilbakeført effekten av endring i pensjonsforpliktelsen	-273 355	-347 998
Tilbakeført endring i andre tidsavgrensingsposter	2 852 812	-274 205
Annen rentekostnad	852 201	1 026 189
Annen renteinntekt	-123 263	-140 276
Driftsresultat	2 421 407	4 187 374

Note 12 Oversikt over investeringer i perioden 2004-2018

Nedenfor følger en oversikt over investeringer som selskapet har gjennomført i perioden 2004-2018. Investeringene er fordelt på de enkelte hovedposter etter balansens inndeling av varige driftsmidler.

Kjøp av driftsmidler

År	Deponi og anlegg på Haugen	Miljøstasjoner	Tomter	Maskiner	Dunker og containere	Driftsløsøre	SUM
2004	4 521 918	136 472		661 000	131 925	21 309	5 472 624
2005	1 753 907	192 697		1 807 595	329 450	141 198	4 224 847
2006	1 224 390	19 000			748 732	542 409	2 534 531
2007	6 419 148				252 776	193 322	6 865 246
2008	1 341 438	405 201		5 393 041	838 780	8 970	7 987 430
2009	322 207	1 995 546		4 805 637	170 205		7 293 595
2010	1 160 976	1 931 298	30 242	93 831	456 534	238 871	3 911 752
2011	129 847			1 919 100			2 048 947
2012	6 152 503	320 636		3 587 475	487 475		10 548 089
2013	1 301 171			2 625 301	734 343		4 660 815
2014	8 086 581			11 452 788	3 821 744	107 900	23 469 013
2015	9 857 967	1 649 140		810 000	813 051	596 486	13 726 644
2016	4 691 869	146 358	300 000	4 819 000	148 400		10 105 627
2017	531 252	1 900 336		500 211			2 931 799
2018	948 430	3 263 385	159 025	11 002 107	1 590 877		16 963 824
Sum	48 443 604	11 960 069	489 267	48 976 875	11 024 503	1 850 465	122 744 783

Salg av varige driftsmidler

År	Deponi og anlegg på Haugen	Miljøstasjoner	Tomter	Maskiner	Dunker og containere	Driftsløsøre	SUM
2005	0	0	0	292 000	0	0	292 000
2008				320 000			320 000
2009				275 000			275 000
2011				550 000			550 000
2013	6 820 000			865 000			7 685 000
2014				3 800 000	60 560		
2015				65 000			65 000
2016				1 320 000			1 320 000
2018				1 860 000			
Sum	6 820 000			9 347 000	60 560		14 367 560

Note 13 Etterdriftsfond

Avsetning til etterdriftsfond skal dekke kostnadene ved avfallsdeponiet etter at deponering av avfall er avsluttet. Etterdriftsfondet skal være så stort at det dekker kostnadene ved etterdrift i 30 år etter nedleggelsen. 2007 var første året det ble foretatt avsetning til etterdriftsfond.

Det er foretatt avsetning i 2008 og 2010. Ved utgangen av 2010 var samlet fond på kr 1.700.000,-. Miljødirektoratet (tidl KLIF og SFT) la i januar 2006 fram forslag om forbud mot deponering av nedbrytbart avfall med virkning fra og med 2009. Lofoten Avfallsselskap IKS fikk dispensasjon fra deponiforbudet frem til 1. juli 2010. SFT's veileder om finansiell garanti for avfallsdeponier er komplisert og beregningene av fremtidige kostnader er beheftet med stor usikkerhet. Det ble avsatt kr 1.000.000,- i 2011. Samlet avsetning på etterdriftsfondet er kr 2.910.839,-. Avsetningen for 2018 er opptjente renter.

Note 14 Endringer i egenkapitalen

	Selvkostfond husholdning	Selvkostfond slam	Opptjent egenkapital	SUM
Egenkapital 01.01.2015	18 900	219 900	32 825 457	33 045 357
Årets resultat i 2015			555 903	555 903
Årets endring i selvkostfond	-1 796 471	-291 021	2 087 492	0
Egenkapital 31.12.2015	-1 777 571	-71 121	35 468 852	33 620 160
Årets resultat i 2016			-675 789	-675 789
Årets endring i selvkostfond	-856 654	318 971	537 683	0
Egenkapital 31.12.2016	-2 634 225	247 850	35 330 746	32 944 371
Årets resultat i 2017			3 301 460	3 301 460
Endring i selvkostfond husholdning	704 658		-704 658	0
Endring i selvkostfond slamtømming		38 691	-38 691	0
Overført til etterdriftsfond			-11 495	-11 495
Overført tidligere års renter til etterdriftsfond			-193 654	-193 654
Egenkapital 31.12.2017	-1 929 567	286 541	37 683 708	36 040 682
Årets resultat i 2018			1 692 469	1 692 469
Endring selvkostfond husholdning	347 736		-347 736	0
Endring selvkostfond slamtømming		223 317	-223 317	0
Overført til etterdriftsfond			-5 690	-5 690
Egenkapital 31.12.2018	-1 581 831	509 858	38 799 434	37 727 461

Note 15 Kundefordringer og tap på fordringer

Kundefordringer i balansen kan spesifiseres på følgende hovedposter:

	2018	2017
Fordringer på abonnenter	0	112 343
Fordringer på forretningskunder	6 036 733	5 647 077
Avsatt tap på fordringer	-295 000	-295 000
Kundefordringer 31.12.	5 741 733	5 464 420

I posten annen driftskostnad i resultatregnskapet inngår tap på fordringer med følgende beløp spesifisert på enkeltposter:

	2018	2017
Innkomet på tidl. avskrevne kundefordringer	-7 967	-4 590
Konstaterte tap på kundefordringer	117 212	25 370
Endring tapsavsetning kundefordringer	0	0
Netto ordinære tap på kundefordringer	109 245	20 780

Note 16 Selvkostanalyse

For avfall og slam fra husholdning skal avfallsgebyrene følge selvkostprinsippet. Det innebærer at gebyrene skal inneholde alle kostnader forbundet med håndteringen av husholdningsrelatert avfall og slam. Lofoten Avfallsselskap kan ikke kreve inn mer fra husholdningene enn det som utgjør de samlede kostnader for innsamling og behandling av husholdningsrelatert avfall og slam. Lofoten Avfallsselskap kan fremføre et overskudd eller underskudd fra selvkostanalysen innenfor en tidsramme på 5 år.

Selvkost husholdningsrenovasjon	2018	2017	2016
Gebyrinntekter	37 395 945	36 251 564	34 755 235
Transportkostnader og andre varekostnader	15 309 898	14 467 043	14 078 782
Lønnskostnad	7 216 858	6 976 552	6 633 324
Annen driftskostnad	8 071 567	7 857 832	8 607 939
Avskrivningskostnad	5 604 734	5 484 820	5 616 473
Kalkulatoriske rentekostnader	809 714	710 302	638 533
Resultat selvkost for husholdning	383 174	755 015	-819 816
Kalkulert rentekostnad selvkostfond	-41 057	-44 739	-36 838
Akkumulert resultat selvkost	-1 581 831	-1 923 948	-2 634 224

Selvkost slamtømming	2018	2017	2016
Gebyrinntekter	4 004 881	3 718 209	3 397 796
Transportkostnader og andre varekostnader	2 385 268	2 834 855	2 166 931
Lønnskostnad	639 289	425 439	407 177
Annen driftskostnad	741 827	433 611	498 713
Avskrivningskostnad	10 924	3 434	7 354
Kalkulatoriske rentekostnader	808	45	126
Resultat selvkost for slam	226 765	20 825	317 495
Kalkulert rentekostnad selvkostfond	9 179	5 239	1 476
Akkumulert resultat selvkost	509 858	273 914	247 850

Samlet selvkostfond	-1 071 973	-1 650 034	-2 386 374
----------------------------	-------------------	-------------------	-------------------

Note 17 Resultatskatter

Avstemming av forskjell mellom ordinært resultat før skattekostnader og alminnelig inntekt samt beregning av betalbar skatt på alminnelig inntekt.

	2018	2017
Ordinært resultat før skattekostnader	1 692 469	3 301 460
Permanente forskjeller	-1 753 695	-3 753 996
Endring i midlertidige forskjeller	568 029	2 578 598
Anvendt skattemessig fremførbart underskudd	-506 803	-2 126 062
Alminnelig inntekt	0	0
Beregnet skatt på alminnelig inntekt	0	0
Betalbar skatt på alminnelig inntekt	0	0

Skattekostnaden på ordinært resultat i resultatregnskapet er sammensatt av følgende poster

	2018	2017
Avsatt betalbar skatt på årets alminnelige inntekt	0	0
Endring i utsatt skatt/skattefordel	0	0
Skattekostnad på ordinært resultat	0	0


Spesifikasjon av midlertidige forskjeller, fremførbart underskudd og beregning av utsatt skatt/skattefordel:

Forskjeller som utlignes	31.12.2018	31.12.2017	Endring
Varige driftsmidler	-47 478 474	-47 205 670	272 804
Fordringer	-295 000	-295 000	0
Gevinst og tapskonto	64 722	80 902	16 180
Regnskapsmessige avsetninger	-2 910 840	-2 905 150	5 690
Pensjonsmidler	-2 109 801	-1 836 446	273 355
Midl. forskjeller som påvirker bet.bar skatt	-52 729 393	-52 161 364	568 029
Skattemessig fremførbart underskudd	-4 207 609	-4 714 412	-506 803
Netto midlertidige forskjeller	-56 937 002	-56 875 776	61 226

Utsatt skatt (+)/skattefordel(-)	-12 526 140	-13 081 428
----------------------------------	-------------	-------------

Utsatt skattefordel er ikke balanseført.

Revisors beretning



LOFOTREVISJON AS
Statsautorisert revisor

Medlemmer i Den norske Revisorforening

Til representantskapet i Lofoten Avfallsselskap IKS

UAVHENGIG REVISORS BERETNING FOR 2018

Uttalelse om revisjonen av årsregnskapet

Konklusjon

Vi har revidert årsregnskapet for Lofoten Avfallsselskap IKS som viser et overskudd på kr 1.692.469. Årsregnskapet består av balanse per 31. desember 2018, resultatregnskap, kontantstrømsopstilling for regnskapsåret avsluttet per denne datoen og noter til årsregnskapet, herunder et sammendrag av viktige regnskapsprinsippene.

Efter vår mening er det medfølgende årsregnskapet avgitt i samsvar med lov og forskrifter og gir et rettviseende bilde av selskapets finansielle stilling per 31. desember 2018, og av dets resultater og kontantstrømmer for regnskapsåret avsluttet per denne datoen i samsvar med regnskapslovens regler og god regnskapskikk i Norge.

Grunnlag for konklusjonen

Vi har gjennomført revisjonen i samsvar med lov, forskrift og god revisjonsskikk i Norge, herunder de internasjonale revisjonsstandardene (ISA-ene). Våre oppgaver og plikter i henhold til disse standardene er beskrevet i Revisors oppgaver og plikter ved revisjon av årsregnskapet. Vi er uavhengige av selskapet slik det kreves i lov og forskrift, og har overholdt våre øvrige etiske forpliktelser i samsvar med disse kravene. Etter vår oppfatning er innhentet revisjonsbevis tilstrekkelig og hensiktsmessig som grunnlag for vår konklusjon.

Øvrig informasjon

Ledelsen er ansvarlig for øvrig informasjon. Øvrig informasjon består av informasjon i årsberetningen, men inkluderer ikke årsregnskapet og revisjonsberetningen. Vår uttalelse om revisjonen av årsregnskapet dekker ikke øvrig informasjon, og vi attesterer ikke den øvrige informasjonen.

I forbindelse med revisjonen av årsregnskapet er det vår oppgave å lese øvrig informasjon med det formål å vurdere hvorvidt det foreligger vesentlig inkonsistens mellom øvrig informasjon og årsregnskapet, kunnskap vi har opparbeidet oss under revisjonen, eller hvorvidt den tilsynelatende inneholder vesentlig feilinformasjon. Dersom vi hadde konkludert med at den øvrige informasjonen inneholder vesentlig feilinformasjon er vi pålagt å rapportere det. Vi har ingenting å rapportere i så henseende.

Styrets og daglig leders ansvar for årsregnskapet


Styret og daglig leder (ledelsen) er ansvarlig for å utarbeide årsregnskapet i samsvar med lov og forskrifter, herunder for at det gir et rettviseende bilde i samsvar med regnskapslovens regler og god regnskapskikk i Norge. Ledelsen er også ansvarlig for slik intern kontroll som den finner nødvendig for å kunne utarbeide et årsregnskap som ikke inneholder vesentlig feilinformasjon, verken som følge av misligheter eller utilsiktede feil.

Ved utarbeidelsen av årsregnskapet må ledelsen ta standpunkt til selskapets evne til fortsatt drift og opplyse om forhold av betydning for fortsatt drift. Forutsetningen om fortsatt drift skal legges til grunn for årsregnskapet så lenge det ikke er sannsynlig at virksomheten vil bli avvirket.

Revisors oppgaver og plikter ved revisjonen av årsregnskapet

Vårt mål er å oppnå betryggende sikkerhet for at årsregnskapet som helhet ikke inneholder vesentlig feilinformasjon, verken som følge av misligheter eller utilsiktede feil, og å avgjøre en revisjonsberetning som inneholder vår konklusjon. Betryggende sikkerhet er en høy grad av sikkerhet, men ingen garanti for at en revisjon utført i samsvar med lov, forskrift og god revisjonsskikk i Norge, herunder ISA-ene, alltid vil

Besøksadresse: Storgata 72 www.lofotrevisjon.no	Postadresse: Postboks 15 8376 Leknes	Telefon: 76 08 22 28 Telefax: 76 08 22 27 E-post: spost@lofotrevisjon.no	Foretaksregisteret/ Revisjonsnummer: 951 725 005	Bankforbindelse: DNB ASA Konto: 1503 46 58045	Autorisert regnskaps- fjernskjap
---	--	--	--	---	--



LOFOTREVISJON AS
Statsautorisert revisor

avdekke vesentlig feilinformasjon som eksisterer. Feilinformasjon kan oppstå som følge av misligheter eller utilsiktede feil. Feilinformasjon blir vurdert som vesentlig dersom den enkeltvis eller samlet med rimelighet kan forventes å påvirke økonomiske beslutninger som brukerne foretar basert på årsregnskapet.

Som del av en revisjon i samsvar med lov, forskrift og god revisjonsskikk i Norge, herunder ISA-ene, utøver vi profesjonelt skjønn og utviser profesjonell skepsis gjennom hele revisjonen. I tillegg:

- identifiserer og ansår vi risikoen for vesentlig feilinformasjon i årsregnskapet, enten det skyldes misligheter eller utilsiktede feil. Vi utformer og gjennomfører revisjons handlinger for å håndtere slike risikoer, og innhenter revisjonsbevis som er tilstrekkelig og hensiktsmessig som grunnlag for vår konklusjon. Risikoen for at vesentlig feilinformasjon som følge av misligheter ikke blir avdekket, er høyere enn for feilinformasjon som skyldes utilsiktede feil, siden misligheter kan innebære samarbeid, forfalskning, bevisste utelatelser, uriktige fremstillinger eller overstyring av intern kontroll.
- opparbeider vi oss en forståelse av den interne kontroll som er relevant for revisjonen, for å utforme revisjons handlinger som er hensiktsmessige etter omstendighetene, men ikke for å gi uttrykk for en mening om effektiviteten av selskapets interne kontroll.
- evaluerer vi om de anvendte regnskapsprinsippene er hensiktsmessige og om regnskapsestimaterne og tilhørende noteopplysninger utarbeidet av ledelsen er rimelige
- konkluderer vi på hensiktsmessigheten av ledelsens bruk av fortsatt drift-forutsetningen ved avleggelsen av årsregnskapet, basert på innhentede revisjonsbevis, og hvorvidt det foreligger vesentlig usikkerhet knyttet til hendelser eller forhold som kan skape tvil av betydning om selskapets evne til fortsatt drift. Dersom vi konkluderer med at det eksisterer vesentlig usikkerhet, kreves det at vi i revisjonsberetningen henleder oppmerksomheten på tilleggsopplysningene i årsregnskapet, eller, dersom slike tilleggsopplysninger ikke er tilstrekkelige, at vi modifierer vår konklusjon om årsregnskapet og årsberetningen. Våre konklusjoner er basert på revisjonsbevis innhentet inntil datoen for revisjonsberetningen. Etterfølgende hendelser eller forhold kan imidlertid medføre at selskapet ikke fortsetter driften.
- evaluerer vi den samlede presentasjonen, strukturen og innholdet i årsregnskapet, inkludert tilleggsopplysningene, og hvorvidt årsregnskapet gir uttrykk for de underliggende transaksjonene og hendelsene på en måte som gir et rettviseende bilde.

Vi kommuniserer med styret blant annet om det planlagte omfanget av revisjonen og til hvilken tid revisjonsarbeidet skal utføres. Vi utveksler også informasjon om forhold av betydning som vi har avdekket i løpet av revisjonen, herunder om eventuelle svakheter av betydning i den interne kontrollen.

Uttalelse om øvrige lovmessige krav

Konklusjon om årsberetningen

Basert på vår revisjon av årsregnskapet som beskrevet ovenfor, mener vi at opplysningene i årsberetningen om årsregnskapet, forutsetningen om fortsatt drift og forslaget til disponering av overskuddet er konsistente med årsregnskapet og i samsvar med lov og forskrifter.

Konklusjon om registrering og dokumentasjon

Basert på vår revisjon av årsregnskapet som beskrevet ovenfor, og kontroll handlinger vi har funnet nødvendig i henhold til internasjonal standard for attestasjonsoppdrag (ISAF) 3000 «Attestasjonsoppdrag som ikke er revisjon eller forenklet revisjonskontroll av historisk finansiell informasjon», mener vi at ledelsen har oppfylt sin plikt til å sørge for ordentlig og oversiktlig registrering og dokumentasjon av selskapets regnskapsopplysninger i samsvar med lov og god bokføringskikk i Norge.

Leknes, 30. april 2019

Lofotrevisjon AS



Helge Simonsen
Statsautorisert revisor

Generelt / organisering

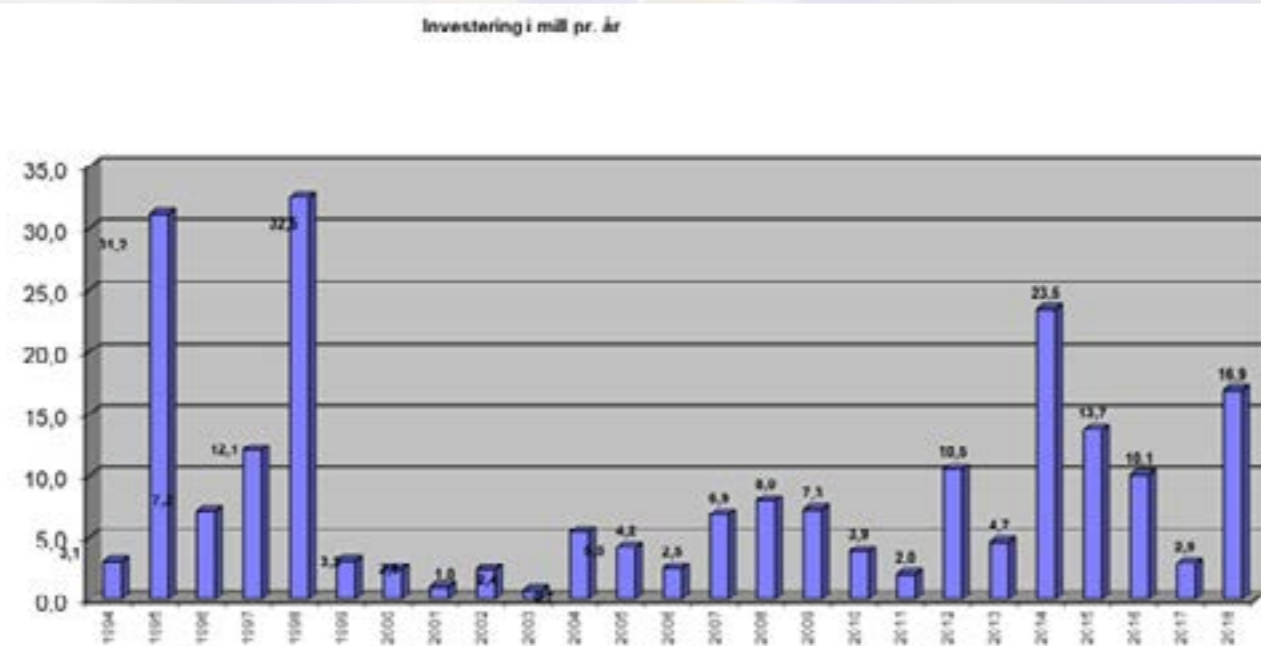
Generelt

I 2018 er det investert for kr 16,96 mill. Investeringene består i hovedsak av nye maskiner og utstyr, planfase oppgradering sorteringsrampene på miljøstasjoner, nye porter, oppstart av prosjekt med vei langs gjerde på Haugen og containere. Avviket fra budsjettet til resultat skyldes i hovedsak at man ikke har kommet i gang med sorteringsrampene og har valgt å gå for løsning med overbygde ramper.

LAS har i perioden fra 1994 frem til 2018 foretatt store investeringer med utbygginger av nyanlegg som er tilpasset den nasjonale målsettingen til dagens og fremtidens avfallshåndtering.

Diagrammet nedenfor viser investeringer gjennomført fra 1994 og frem til 31.12.2018. Sum investeringer frem t.o.m. 31.12.2018, er ca. kr. 218,5 mill.

Investering i mill. pr. år



Styret / Representantskapet

Styrets sammensetning

I 2018 besto styret og representantskapet av følgende personer:

Vågan kommune

Nestleder: Gaute Wahl
Vara: Marianne Linder Olsen
Medlem: Kjersti Delp
Vara: Joe Andre Nilsen

Vestvågøy kommune

Leder: Kenneth Grav
Vara: Anja Trones
Medlem: Marianne Pettersen
Vara: Bjørnar Hartviksen

Flakstad kommune

Medlem: May Britt Solhaug
Vara: Anne Birgith Mørkved

Moskenes kommune

Medlem: Olaf Jensen
Vara: Ernst Kato Nilsen

Ansatte representant

Medlem: Grethe Isaksen
Vara: Marianne Flaaten

Det er i løpet av året avholdt 5 styremøter og behandlet 34 saker.

- Styret konstituerte seg selv i møte 18.02.2016 hvor Kenneth Grav ble valgt til styreleder og Gaute Wahl til nestleder.

Representantskapets sammensetning

Vågan kommune:

Leder: John Arne Jakobsen
Vara: Laura Olsen
Medlem: Eivind Holst
Vara: Frank Johnsen
Medlem: Bjørge Delp
Vara: Holger Pedersen
Medlem: Trude Kaspersen
Vara: Anja Johansen

Vestvågøy kommune:

Nestleder: Eva Karin Busch
Vara: Gry Åland
Medlem: Gustav Karlsen
Vara: Jonny Madsen
Medlem: Dan Viggo Vårum
Vara: Ivar Olufsen
Medlem: Laila Christoffersen
Vara: Bjarne Benjaminsen

Flakstad kommune:

Medlem: Einar Benjaminsen
Vara: Hans Fredrik Sørdal

Moskenes kommune:

Medlem: Lillian Rasmussen
Vara: Laila Jusnes Kristiansen

Det er i løpet av året avholdt 2 representantskapsmøter og behandlet 16 saker.

Regnskap / økonomi / gebyr

Regnskap og økonomi

LAS er et selskap som skal ha som målsetting å finne en best mulig balanse mellom miljømessig kvalitet og lavest mulig kostnad.

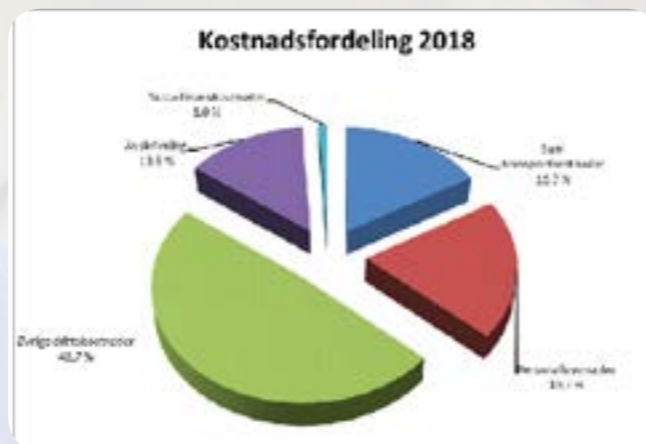
Gebyrer

Gebyrene er differensiert i forhold til størrelse på restavfallsdunken. Gebyrdifferensiering stimulerer til økt sortering og avfallsminimering noe som gir en økonomisk gevinst til abonnenter som produserer lite avfall. Gebyrer for avfall levert direkte til motkassanlegg er differensiert i forhold til avfallstype.

Selvkostanalyse

Gebyrene for slam og renovasjon beregnes etter selvkostprinsippet. Det innebærer at alle kostnader forbundet med håndteringen av husholdningsavfallet og slam skal være med i fastsettelsen av gebyret. Resultatet av selvkostberegningen for renovasjon i 2018 gir et overskudd på kr 342 117,-. Selskapet har fra tidligere år, et akkumulert underskudd på kr 1 923 948,-. Akkumulert resultat av selvkostkalkylen for renovasjon er negativ med kr 1 581 831,- etter at årets overskudd legges til selvkostfondet.

Resultatet av selvkostberegningen for slam i 2018 gir et overskudd på kr 303 220,-. Selskapet har fra tidligere år, et akkumulert overskudd på kr 273 914,-. Akkumulert resultat av selvkost-



Diagrammet ovenfor viser prosentvis fordeling av kostnader i 2018. I transportkostnader inngår innsamling av avfall og slam fra husstander, transport fra miljøstasjoner til Haugen, og tømning av utplasserte glassigloer, samt transport av avfall fra private og offentlige virksomheter.

kalkylen for slam er positiv med kr 577 134,- etter at årets overskudd legges til selvkostfondet. Etter reglene kan kommunen fremføre over-/underskudd i en periode på 5 år.

Diagrammet nedenfor viser den gjennomsnittlige gebyrutviklingen eks. Mva. i selskapet fra 1994 til 2018.



Lofoten Avfallsselskap IKS

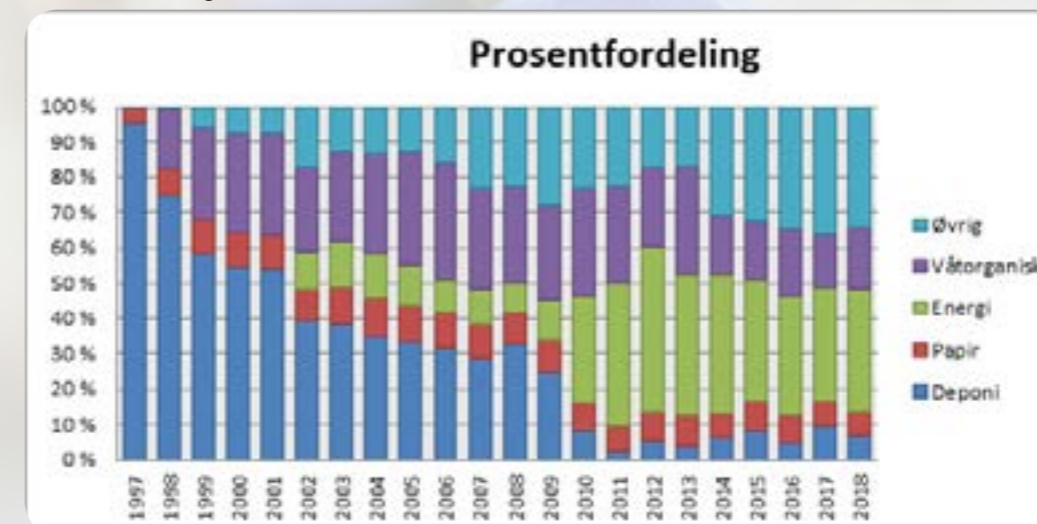
Gjenvinning

Gjenvinning

Gjenvinningsgraden i 2018 var 93,2 mot 91,6% i 2017.

Totalt ble 26 834 tonn avfall levert til gjenvinning mot 25 020 tonn året før.

Diagrammet nedenfor viser utviklingen i prosent av totalt mottatt avfall fra 1998 - 2018. Med øvrig avfall menes plast, ee-avfall, trevirke, jern- og metaller etc. som sendes til gjenvinning. Restavfall energi gjenvinnes, våtorganisk (matavfall) komposteres og papir sendes til materialgjenvinning. Den største mengden avfall til deponi er inert og lettere forurensede masser. Trenden over tid viser at vi gjenvinner mer avfall enn tidligere.



Innsamling av husholdningsplast

I 2011 utvidet LAS sitt tilbud til også å omfatte kildesortering av husholdningsplast, med bringeordning. Høsten 2014 ble dette tilbudet utvidet med utdeling av sekker med henteordning fra 2015. I 2018 ble det totalt innsamlet 144 tonn plast på renovasjonsrutene inkludert husholdningsplast levert direkte til miljøstasjonene. Dette er en økning på 50% fra 2017.



For god gjenvinning, må man informere folk - i hovedsak er foredragene ganske lokale, mens av og til blir det lengre reisevei. Gjennom engasjementet vårt innen marin forsøpling, var vi representert i Moskva som en del av en delegasjon som Klima og miljødepartementet hadde, sammen med et utvalg andre aktører innen marint forsøpling.

Lofoten Avfallsselskap IKS

Farlig avfall

Farlig avfall

LAS mottok i 2018 ca 840 tonn farlig avfall fra husholdninger og bedrifter, dette er en oppgang fra 2017 til 2018 på 156 tonn. Økningen de siste årene er størst for impregneret trevirke. Hvor mye som er levert til andre aktører i markedet har vi ikke oversikt over. Farlig avfall innlevert fra privat husholdninger utgjorde ca 18 kg pr innbygger i 2018.

LAS vil fortsette å rette særlig fokus på farlig avfall i fremtiden. Hovedmålsetningen er at praktisk talt alt farlig avfall skal samles inn med en forsvarlig sluttbehandling.

Styret har forholdt seg til reglene gitt i tillatelse 30.06.2009, samt forurensingsloven med tilhørende forskrifter, og mener at LAS har holdt seg innenfor de normer som er gitt.



Informasjon og kampanjer

Foredrag for skoler, med flere

I år har LAS hatt foredrag/omvisning for: Helgeland Avfallsforedling IKS (HAF), Vestvågøy Kr.F, Paneldekk/Avfall Norge, Lofotrådet, Kabelvåg Barneskole 2 x (6. trinn), Blå Bærekraft ved Aust Lofoten VGS, Eltoft skole (1.-3. trinn), Leknes Skole (4.trinn), Norskspåkopplæringen (Flakstad og Moskenes), Skrova Sea Festival, Vestkystparken, Frokostseminar/Miljødirektoratet, prosjektworkshop/ Lofoten Reiselivfagskole, Høstferie arr./Flyktninnetjenesten Vestvågøy, Ørsnes Privatskole (1.-4. trinn), Lofoten Sustainable Tourism Challenge (også representert i juryen) og innlegg på Seminar on Marine litter in Moscow/KLD.



Eva og Kjell Johansen, Kabelvåg, vant kr 10 000,- i returkartonglotteriet i regi av Grønt Punkt. Foto: Lofotposten v/Vilde Klyve

Kartonglotteriet

3 heldige vinnere vant kr. 10. 000,- i Kartonglotteriet i regi av Grønt Punkt. Det var Mona Ludvigsen, Valberg (Vestvågøy), Lena Løvberg, Skrova (Vågan) og Eva Johansen, Kabelvåg (Vågan).

LAS Miljønytt

Det ble utgitt ett dobbelnummer i desember.



Vant gjorde også Lena Løvberg fra Skrova. Hun vant også kr 10.000,-

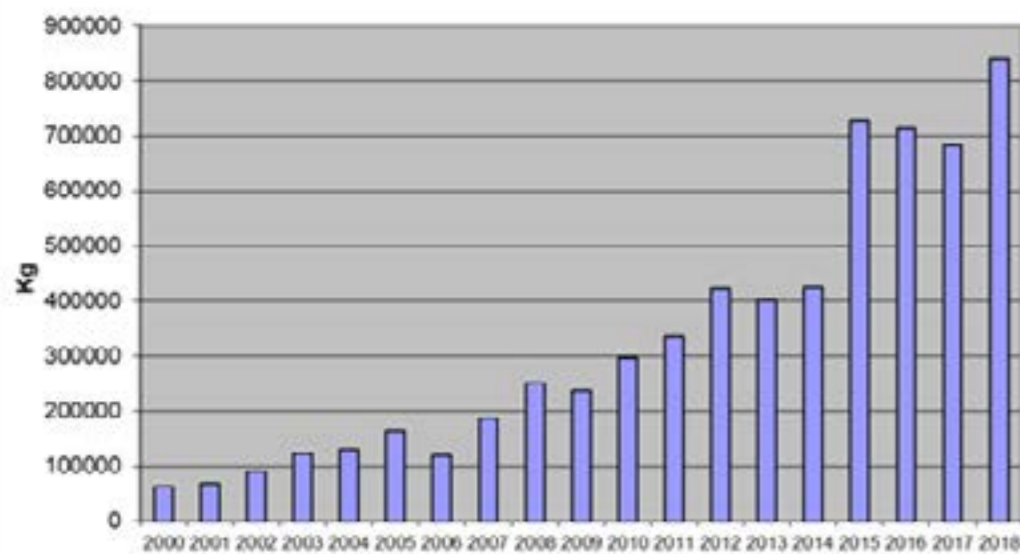


Å utarbeide annonser inngår også i informasjonsarbeidet. Her en annonse fra en kampanje vi hadde i forbindelse med St. Hans og ulovlig bålbreining.



Lofoten Avfallsselskap IKS

Sum kg motatt farlig avfall



Diagrammet viser utviklingen i totale mottatte mengder farlig avfall i perioden 2000 til 2018. Mottak av trykkimpregneret økte fra 434 tonn i 2017 til 475 tonn av de totale mengdene i 2018

Lofoten Avfallsselskap IKS

Clean Up Lofoten

Prosjektet mottok kr 1.625.300 fra Miljødirektoratet, øremerket arbeidet med marint avfall. I tillegg til øremerkede gjenstående skjønnsmidler fra Fylkesmannen i Nordland og noen frie midler fra våre partnere i form av annonser på nettsiden. En mer detaljert oversikt kan du se på www.cleanuplofoten.no

◆ RIB tur til Refsvika

I samarbeid med Aqua Lofoten Coast Adventure arrangerte vi RIB tur til Refsvika med guiding i Refsvikhula også i år. 12 heldige abonnenter ble trukket ut, etter at de selv har meldt sin interesse.

◆ Strand- og kystryddingskampanje

Aktiviteten fra rydding langs strand- og kystlinje i Lofoten resulterte i hele 40,6 tonn innsamlet avfall. Det var 165 ryddeaksjoner og 1404 deltakere som deltok, og en kystlinje på 209 km ble ryddet.

Premien, som er sponset av LAS og Toyota Nordvik på kr 10.000,- ble vunnet av en ryddekoordinator Hilde Toreid for ryddingen i Vika (Steinfjorden) i Vestvågøy. Privatpersoner og firma kan ikke benytte pengene selv, men må gi bort premien til et noe mer veldedig foretakende, i dette tilfellet ble premien gitt til Blest IL Skigruppa. Trekningen ble foretatt ved Tore Høyen ved Toyota Nordvik og Marit Gressetvold ved LAS, der vi filmet seansen og la den på facebook. Det ble også utarbeidet en Strand- og kystrydderapporert i etterkant.

◆ Prosjekt sjøfarer/havrydding

En variant med rydding til havs ble også forsøkt som pilot, uten at det ble så mange med på den løsningen.

◆ Ekstra rydding på utilgjengelige steder

Fra Miljødirektoratet mottok vi midler til å rydde utilgjengelige områder i Lofoten. Noen steder ble det satt opp RIB hvor frivillige deltok. I tillegg ble det omsøkt midler for Naturbruklinja ved Vest-Lofoten VGS og Lofoten Folkehøyskole, samt privatpersonene June Grønseth og Kyrre Pettersen. RIB turene gikk fra Reine til yttersida av Lofotodden og fra Stamsund til øyer i nærheten – mot Valberg og Sundklakk.



Øverst: En brosjyre ble laget i samarbeid med Destinasjon Lofoten, og distribuert til de som eier fritidsbolig i Lofoten.

Øverst t.h: Fra den offisielle åpningen av toalettet på Un-sad. Et prosjekt som LAS har koordinert. For å få slutt på "forøpling" må vi også ha infrastruktur. Foto:Lofotposten v/Magnar Johansen

Under: Det ble gjennomført en jernskrotkampanje på høsten, en oppfølger til en vi hadde i 2015. Denne ble godt mottatt. Foto: LMT v/Finn Heine Tjønndal

Nederst t.h: Rydding på innersida av Lofoten, fra øyene utenfor Valberg. Her er det mye vegetasjon, og det tar mye lengre tid å rydde avfallet - og det er en fordel å vite hvor man skal rydde.

◆ Fjerning av tunge gjenstander fra fjæra.

Her fikk vi hentet inn noen bøyer, samt en vegg fra en kjølecontainer.

◆ Fordeling av motivasjonsmidler

Det ble midler til både forebyggende rydding i Kvalvika og Vestervika, og midler til skoleklasser som deltok med strand- og kystrydding.

◆ Avfallsmottak i havn

Et av tiltakene som ble spilt inn fra fiskere er bedre kapasitet på avfallsmottak i havn, og Clean Up Lofoten har vært involvert i et prosjekt sammen med Havnesjefen i Vestvågøy og prosjektet Rene Havner som drives av Lofoten Matpark. Prosjektet er ikke ferdigstilt.

◆ Jernskrotkampanje

Oppfølgeren til innsamlingen i 2015 ble gjort høsten 2018, og resultatet ble 252,7 tonn jern og metaller innsamlet. Vi fikk 101 henvendelser, og noen var for større områder, så vi har fått tatt ett stort løft for å få inn gammelt jernskrot.

◆ Hva du kaster på bålet angår oss alle - St.Hans aften

Synlighet i media vedr. ulovlig bålbrenning gjennom annonsering.

◆ Informasjon til eiere av fritidsbolig og airbnb

Det ble sendt en brosjyre til alle som er registrert som fritidsboligeier, samt at denne ble utsendt som innstikk i Lofotposten ved fullfordistribusjon. Brosjyren har til hensikt å bevisstgjøre målgruppen om deres rolle til å viderefremme informasjon om avfallshåndtering til sine gjester.

◆ Økt kapasitet på antall toalett og restavfallscontainere for turister.

Koordinering av reiseliv, kommunenes representant og anbudsprosess for å anskaffe, og plassere disse enhetene.



Årsrapporten er produsert av LAS .
foto: LAS, der annet ikke er oppgitt.



Sammen holder vi Lofoten ren!

www.las-lofoten.no
www.facebook.com/las.lofoten

Lofoten Avfallsselskap IKS