



# Årsrapport for 2017



Lofoten Avfallsselskap IKS

# Innhold

## Årsberetning

Virksomhetens art og hvordan den drives.....	3
Utvikling og resultat.....	3
Redgjørelse for foretakets utsikter.....	3
Finansiell risiko.....	4
Fortsatt drift.....	4
Personale og arbeidsmiljø.....	4
Ytre miljø.....	4
Likestilling.....	5
Ikke-diskriminering og tilgjengelighet.....	5
Årsresultat og disponeringer.....	5

## Årsregnskap

Resultatregnskap.....	8
Balanse.....	9-11
Kontantstrømoppstilling.....	12
Noter.....	13-21

Revisors beretning.....	22-23
-------------------------	-------

## Generell informasjon

Generelt/organisering.....	24
Styret/representantskapet.....	25
Regnskap/økonomi/gebyr.....	26
Gjenvinning.....	27
Farlig avfall.....	28
Informasjonsarbeid.....	29-31



“Sammen holder vi Lofoten ren” er slagordet til avfalls-selskapet, og vakre dager som dette gir en “boost” av motivasjon for å gjøre nettopp det!



Jern og metall er et materiale som gjenvinnes på det “åpne marked”, og etterspørselen avgjør prisen som man får på jernet. Fra LAS sendes jernet ut via båt. På bildet er det lasting som pågår ved Leknes Havn.

# Årsberetning

## 1. Virksomhetens art og hvor den drives

Lofoten Avfallsselskap ble stiftet i juni 1990 som et interkommunalt selskap dannet i medhold av kommunelovens § 27. Selskapet eies av kommunene Flakstad, Moskenes Vestvågøy og Vågan. I 2003 ble vedtektene endret slik at selskapet drives i samsvar med reglene i lov om interkommunale selskaper av 29.1.1999.

Eierkommunene hefter for selskapets disposisjoner og lån fordelt etter kommunenes innbyggertall. Eierandelen og ansvar fordelt pr kommune fra og med 1.1.2017 til 1.1.2021 er som følger:

Vågan	40,78
Vestvågøy	48,77
Flakstad	5,82
Moskenes	4,63

Selskapets formål er

- organisering og gjennomføring av innsamling, omlasting, transport og behandling av avfall
- å sikre en effektiv kildesortering, gjenvinning, gjenbruk og forsvarlig håndtering av alle avfallsfraksjoner.
- tiltak for miljøvennlige løsninger med stor vekt på resirkulering, herunder produksjon, distribusjon og salg av gjenbruksprodukter.
- utredning og forslag til løsninger på avfallsspørsmål i samarbeid med offentlige og private instanser.

Administrasjonen er lokalisert på Leknes. Selskapet driver ett deponi, komposteringsanlegg, og sorteringsanlegg som er lokalisert til Haugen i Vestvågøy kommune. Selskapets tre omlastings- og miljøstasjoner drives i Fjøsdaalen, Storeidøya ved Leknes og i Osan ved Svolvær.

2017 var selskapets 24. driftsår.

## 2. Utvikling i resultat og stilling

Driftsinntektene til selskapet kan deles i tre. For det første har selskapet inntekt fra abonnentene i form av årlige slam- og renovasjonsgebyrer. For det andre har selskapet inntekter av mottak av ulike fraksjoner fra bedrifter videre er det inntekter fra salg av ulike avfallsfraksjoner. Inntektene fra 2016 til 2017 er økt med kr 6,5 mill.

Selskapet har investert netto kr 2 931 799 mill. i 2017. Langsiktig gjeld til kredittinstitusjoner er økt med kr 3,18 mill. Kontantbeholdningen er økt med ca kr 14,66 mill fra 2016 til 2017. Kontantbeholdningens relative andel i forhold til omsetningen viser at selskapets likviditet fortsatt er god.

Det er i selskapets interesse å være den lokale mottaker for alt avfall som produseres i Lofoten, med spesielt fokus på miljøriktig behandling og gjenvinning. Av 27619 tonn mottatt avfall ble 25020 tonn avfall levert til gjenvinning.

Resultatregnskap, balanse og noter gir korrekt og fullstendig informasjon om selskapets virksomhet og styret kjenner ellers ikke til forhold som har betydning for bedømmelsen av årets resultat og balanse.

## 3. Redegjørelse for foretakets utsikter

Selskapets inntekter fra abonnenter forventes å ligge på et stabilt nivå fremover. Det har også vært tilfelle historisk hvor andelen av inntekter fra abonnenter ligger mellom 50 og 58%.

Som det fremgår av note 12 er det foretatt betydelige investeringer i deponi, miljøstasjoner og driftsløsøre. Forventede investeringer de nærmeste 4 år er budsjettert til ca 70 mill kr. I samme periode er det lagt opp til økning av låneopptaket på ca 30 mill kr. De største investeringene er knyttet til utbedring, utvidelse og oppgradering av miljøstasjonene i Fjøsdaalen, Storeidøy og Osan.

Langsiktig rentebærende gjeld forventes å nå en topp på vel 51 mill kr i 2019. Analysen viser at likviditeten vil være tilfredsstillende med det investerings- og låneprogrammet som det er lagt opp til.

## 4. Finansiell risiko

Selskapets finansielle risiko er i første rekke knyttet til mottak og salg av næringsavfall.

For øvrig er ikke selskapet finansiert med valutalån og har således ikke noen valutarisiko å ta hensyn til. Som det fremgår av kontantstrømoppstillingen utgjør de årlige avdragene fra og med 2017 kr 6.820.000,-. Det vil si at gjennomsnittlig gjenværende løpetid på lånene er ca 7 år. Selskapet har ikke noen problemer med å håndtere avdragene. Deler av låneporteføljen har fastrente.

## 5. Fortsatt drift

Styret er av den oppfatning at det er korrekt å legge forutsetningen om fortsatt drift av selskapet til grunn ved avleggelsen av årsregnskapet for 2017.

## 6. Personalet og arbeidsmiljø

Pr. 31.12.2017 hadde LAS 19 fast ansatte.

Den årlige miljøundersøkelsen viser at arbeidsmiljøet i selskapet fortsatt er god.

Trivsel på arbeidsplassen gir også et lavere sykefravær. Det legges derfor vekt på å skape et trivelig miljø med bl.a. god hygiene og orden på de ulike arbeidsplassene.

AMU ble etablert i 1999. Det har vært avholdt 1 møte i 2017.

Sykefraværet i 2017 er 6,94% mot 12,47 året før. Langtidssykemeldte (legemeldt) utgjorde 6,01 % i 2017, korttidssykefravær utgjorde 0,93 %.

Det er innmeldt to arbeidsulykker i 2017, hvor en medførte sykemelding.

## 7. Ytre miljø

Det arbeides kontinuerlig med å redusere miljøbelastningene fra selskapet ved å finne gode behandlingsmetoder for innkommet avfall.

Forurensning fra avfallsselskap kan bl.a være utslipp til luft i form av klimaskadelige gasser, lukt, støv, støy og flygeavfall. Det gjennomføres årlige ryddeaksjoner på og rundt samtlige anlegg. Videre kan ukontrollerte utslipp av sigevann til både land og vann medføre forurensninger. Selskapet prioriterer innkjøp av miljøvennlige varer til den daglige drift.

## 7.1 Gass/luft

Deponiet i Haugen har vært i drift i 21 år. Våren 2004 ble gassanlegget på deponiet satt i drift hvor gassen ble brent i fakkell. I 2008 ble kjele for produksjon av varmtvann fra gassen montert. På slutten av 2013 begynte gassproduksjonen å avta. Selskapet har vurdert resterende gasspotensiale i deponiet og funnet gassmengden så lav at det ikke har vært mulig å drive gassanlegget. Periodevis lukt fra avfallshåndtering kan forekomme i forbindelse med blant annet kompostering. Selskapet har fokus på å redusere luktulempene og vi registrerer at gjennomførte tiltak gir positiv effekt.

## 7.2 Sigevannsutslipp

Det gjennomføres overvåking av sigevannsutslipp 4 ganger pr. år hvor det analyseres på forskjellige parametre. I 2005 startet selskapet med å analysere på ytterligere flere parametre i henhold til veileder fra SFT. Det er tidligere gjennomført referansemålinger i resipienten Sundklakkstraumen, som viser at det ikke kan påvises forurensninger som følge av deponiet i Haugen. I 2009 og 2015 er det gjennomført nye undersøkelser av resipienten. Rapportene fra disse undersøkelsene viser at det fortsatt ikke kan påvises negative effekter eller høye konsentrasjoner med mulige effekter for økosystem, helse eller miljø i verken sediment, tang eller blåskjell. Videre systematisk oppfølging og prøvetaking i resipienten vil være nødvendig for å kartlegge eventuelle påvirkninger fra sigevannsutslippet. Ny undersøkelse vil bli gjennomført i 2020.

I 2010 ble det igangsatt et felles prosjekt som skal vurdere behov for rensing og ulike rensemetoder for sigevannsutslippet fra Haugen. Det er budsjettert med investering i renseanlegg i 2018. med mulige effekter for økosystem, helse eller miljø i verken sediment, tang eller blåskjell. Videre systematisk oppfølging og prøvetaking i resipienten vil være nødvendig for å kartlegge eventuelle påvirkninger fra sigevannsutslippet. Ny undersøkelse vil bli gjennomført i 2020.

I 2010 ble det igangsatt et felles prosjekt som skal vurdere behov for rensing og ulike rensemetoder for sigevannsutslippet fra Haugen. Det er budsjettert med investering i renseanlegg i 2017.

### 7.3 Transport

LAS driver ikke noen form for transport i egenregi, men kjøper denne tjenesten fra private entreprenører gjennom åpen anbudsinnbydelse. Gjennom anbudsinnbydelsene legges det vekt på utstyr og HMS for å sikre en mest mulig miljøvennlig transport.

I 2017 ble det sendt ut ca 800 vogntog med avfall til gjenvinning fra våre anlegg. Her er også transport fra Haugen til kai for båtfrakt medtatt. I all hovedsak er transporten returtransporter hvor vogntog som leverer varer her i området tar avfall i retur. I tillegg fraktes endel avfall til gjenvinning med båt.

Transportvirksomheten medfører forurensing av det ytre miljø gjennom eksosutslipp og støy, men faktorene ligger innenfor de verdier som er godkjent for transport.

### 8. Likestilling

Andelen av kvinner og menn fordelt på ansatte, styret og representantskapet i 2017 er som vist i tabell:

	Kvinner	Menn
Ansatte	5	14
Styret	4	3
Varamedlemmer til styret	4	3
Representantskapet	5	5
Vara. Representantskap	7	3
Sum	25	28

### 9. Ikke-diskriminering og tilgjengelighet

Vi mener at det ikke gjøres forskjell på ansatte, eller ved ansettelse, på grunn av etnisitet, nasjonal opprinnelse, avstamning, hudfarge, språk, religion eller livssyn.

### 10. Årsresultat og disponeringer

Årets overskudd kr 3 301 460,- disponeres på følgende måte:

Overføringer og disponeringer	Beløp
Overført til selvkostfond husholdning	704.658
Overført til selvkostfond slamtømming	38.691
Overført til etterdriftsfond	11.495
Overføringer annen egenkapital	2.546.616
<b>Sum overføringer og disponeringer</b>	<b>3.301.460</b>

Selskapets brutto egenkapital er positiv med kr 37.683.709,-. Til fradrag kommer negative selvkostfond med til sammen kr 1.643.026,-. Netto egenkapital er således kr 36.040.683,-.

Styret vil rette en takk til alle involverte!

5. april 2018

i styret for Lofoten Avfallsselskap IKS

**Kenneth Grav**  
Styreleder

**Gaute Wahl**  
Nestleder

**Kjersti Delp**  
styremedlem

**Olaf Jensen**  
styremedlem

**Marianne Pettersen**  
styremedlem

**May-Britt Solhaug**  
styremedlem

**Grethe Isaksen**  
styremedlem

**Einar Solvang**  
daglig leder



*Materialgjenvinning av plast reduserer utlipp av CO2 og bruk av olje.*

*I løpet av 2017 ble det sendt 408,3 tonn plastprodukter til materialgjenvinning fra Lofoten Avfallsselskap!*

*Det tilsvarer anslagsvis et redusert CO2-utslipp på 816,6 tonn og 816,6 tonn olje er spart.*

*Det lønner seg å kildsortere!*



*LAS fikk midler av miljødirektoratet til å rydde marint avfall på utilgjengelige steder i 2017. Det ble også gitt midler til å rydde fra Stamsund området, Det ble kjørt flere turer med RIB både fra Stamsund til Bakjorda-området og til yttersida av Lofoten, hvor frivillige kunne bli med å rydde marint avfall. I tillegg ryddet naturbruklinja ved Vest-Lofoten VGS Fallkrå utenfor Mortsund, og ekteparet June Grønseth og Kyrre Pettersen ryddet noen øyer utenfor Laukvik.*

*Hva skulle vi gjort uten Kystvakten?  
For en service og for en innsats!*

*Også i år var de behjelpelig med å hente inn mange tonn som stod ute etter ryddeaksjonene.*

*Avfallet ble fraktet blant annet til Leknes havn, hvor vår mann på miljøstasjonen hentet det med hjullaster.*

*Foto: Kystvakten*



Et gjenvinnende problem er forspøpling rundt våre glass- og metall-emballasjecontainere. Når bærepøser henger på containerstolpene, blir de i neste øyeblikk tatt av vind og fører til forspøpling. Det samme gjelder gjensetting utenfor containerene.

Foto: publikum



I 2017 kunne avfallsselskapet søke om å bli avfallsmottak for kasserte fritidsbåter. Ordningen innebærer at båteier kan levere båten gratis, og søke om et pantebeløp på kr 1000,- fra Miljødirektoratet. Miljødirektoratet dekker også kostnader for mottak av båtene.

LAS begynte å ta i mot båter innil 15 fot, og søkte samtidig Fylkesmannen om å bli mottak for båter fra 15-49,21 fot (der godkjenningen kom i 2018)

Foto: Donald Bain/Wikimedia Commons



Det er mange som har savnet muligheten til å levere gamle tekstiler til Fretex, etter at det tilbudet forsvant fra våre miljøstasjoner. I 2017 var Fretex igjen på banen og har satt opp bokser flere steder i Lofoten, inkl. tilknyttet miljøstasjonen i Leknes og Svolvær. Nytt er at alt av tekstiler kan leveres, også det som er slitt og ødelagt, i tillegg til gamle sko. Fra før har også UFF containere i Lofoten. Illustrasjonsfoto: Fretex

# Resultatregnskap

## DRIFTSINNEKTER OG DRIFTSKOSTNADER

	Note	2017	2016
<b>Driftsinntekter</b>			
Husholdningsrenovasjon, slam og andre inntekter	16	33 568 806	32 375 862
Øvrige inntekter av renovasjon		31 595 742	25 487 334
Andre driftsinntekter		15 440	12 000
Gevinst ved salg av varige driftsmidler	8, 12		790 500
<b>Sum driftsinntekter</b>		<b>65 179 988</b>	<b>58 665 696</b>
<b>Driftskostnader</b>			
Varekostnader og transportkostnader avfall	16	25 308 795	22 389 636
Lønnskostnad	2, 9, 16	12 129 667	11 356 579
Avskrivning på varige driftsmidler og immaterielle eiendeler	8, 16	9 468 572	9 294 244
Annen driftskostnad	3, 15, 16	14 085 580	15 494 478
<b>Sum driftskostnader</b>		<b>60 992 614</b>	<b>58 534 936</b>
<b>Driftsresultat</b>		<b>4 187 374</b>	<b>130 760</b>
<b>FINANSINNEKTER OG FINANSKOSTNADER</b>			
<b>Annen renteinntekt</b>		<b>140 276</b>	<b>113 917</b>
<b>Annen finansinntekt</b>			
<b>Annen rentekostnad</b>		<b>1 026 189</b>	<b>920 465</b>
<b>Netto finansielle poster</b>		<b>-885 914</b>	<b>-806 548</b>
<b>Ordinært resultat</b>	<b>17</b>	<b>3 301 460</b>	<b>-675 789</b>
<b>Årsresultat</b>		<b>3 301 460</b>	<b>-675 789</b>
<b>Overføringer og disponeringer</b>			
Overføring til selvkostfond husholdning	14	704 658	
Overføring til selvkostfond slamtømming	14	38 691	
Overføring til etterdriftsfond	14	11 495	
Overføringer annen egenkapital	14	2 546 616	-675 789
<b>Sum overføringer og disponeringer</b>		<b>3 301 460</b>	<b>-675 789</b>



# Balanse pr. 31.12

## EIENDELER

	Note	2017	2016
<b>Anleggsmidler</b>			
<b>Varige driftsmidler</b>			
Deponi og anlegg Haugen	8, 12	44 882 060	47 629 793
Miljøstasjoner	8, 12	4 941 776	3 875 303
Tomter	8, 12	1 610 314	1 610 314
Maskiner	8, 12	7 120 257	11 527 155
Dunker og containere	8, 12	3 973 293	4 302 611
Driftsløsøre	8, 12	312 248	431 545
<b>Sum varige driftsmidler</b>		<b>62 839 948</b>	<b>69 376 721</b>
<b>Finansielle anleggsmidler</b>			
Investeringer i aksjer og andeler	6	696 600	696 600
Lån til tilknyttet foretak	4	0	0
Andre fordringer	4	381 430	341 934
<b>Sum finansielle anleggsmidler</b>		<b>1 078 030</b>	<b>1 038 534</b>
<b>Sum anleggsmidler</b>		<b>63 917 978</b>	<b>70 415 255</b>
<b>Omløpsmidler</b>			
<b>Fordringer</b>			
Kundefordringer	15	5 464 420	3 032 644
Andre fordringer		1 069 562	1 872 035
<b>Sum fordringer</b>		<b>6 533 982</b>	<b>4 904 679</b>
Bankinnskudd, kontanter og lignende	7	26 193 860	11 529 889
<b>Sum omløpsmidler</b>		<b>32 727 842</b>	<b>16 434 568</b>
<b>SUM EIENDELER</b>		<b>96 645 820</b>	<b>86 849 822</b>

# Balanse pr. 31.12


## EGENKAPITAL OG GJELD


	Note	2017	2016
<b>Egenkapital</b>			
<b>Egenkapital med restriksjoner</b>			
Selvkostfond husholdningsrenovasjon	14, 16	-1 929 567	-2 634 225
Selvkostfond slamtømming	14, 16	286 541	247 850
<b>Sum egenkapital med restriksjoner</b>		<b>-1 643 026</b>	<b>-2 386 375</b>
<b>Opptjent egenkapital</b>			
Annen egenkapital 01.01	14	35 330 746	35 468 851
Årets endring i selvkostfond	14	-743 349	537 685
Endringer ført mot etterdriftsfond	14	-205 149	
Årets resultat	14	3 301 460	-675 789
<b>Sum opptjent egenkapital</b>		<b>37 683 709</b>	<b>35 330 747</b>
<b>Sum egenkapital</b>		<b>36 040 683</b>	<b>32 944 372</b>
<b>Gjeld</b>			
<b>Avsetning for forpliktelser</b>			
Pensjonsforpliktelser	9	1 836 446	1 488 448
Avsetning til etterdriftsfond	13	2 905 150	2 700 000
<b>Sum avsetning for forpliktelser</b>		<b>4 741 596</b>	<b>4 188 448</b>
Annen langsiktig gjeld			
Gjeld til kredittinstitusjoner	4, 5	43 125 000	39 945 000
<b>Sum annen langsiktig gjeld</b>		<b>43 125 000</b>	<b>39 945 000</b>
<b>Sum langsiktig gjeld</b>		<b>47 866 596</b>	<b>44 133 448</b>


	Note	2017	2016
<b>Kortsiktig gjeld</b>			
Leverandørgjeld		10 289 961	6 834 649
Skyldige offentlige avgifter		27 479	604 166
Annen kortsiktig gjeld		2 421 102	2 333 187
<b>Sum kortsiktig gjeld</b>		<b>12 738 542</b>	<b>9 772 002</b>
<b>Sum gjeld</b>		<b>60 605 137</b>	<b>53 905 450</b>
<b>SUM EGENKAPITAL OG GJELD</b>		<b>96 645 820</b>	<b>86 849 822</b>

Leknes, 28. april 2017

I styret for Lofoten Avfallsselskap IKS

  
Kenneth Grav  
styreleder

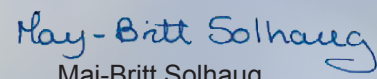
  
Olaf Jensen  
styremedlem


  
Grethe Isaksen  
styremedlem

  
Gaute Wahl  
nestleder

  
Marianne Pettersen  
styremedlem

  
Kjersti Delp  
styremedlem

  
Maj-Britt Solhaug  
styremedlem

  
Einar Solvang  
Daglig leder

# Kontantstrømoppstilling

## EIENDELER

	Note	2017	2016
<b>Kontantstrømmer fra driftsaktiviteter</b>			
Ordinært resultat før skattekostnad		3 301 460	-675 789
Tap(+)/Gevinst(-) ved salg av anleggsmidler		0	-790 500
Avskrivning på varige driftsmidler		9 468 572	9 294 244
Endring i kundefordringer		-2 431 776	-674 166
Endring i leverandørgjeld		3 455 312	-7 545 211
Forskjell mellom kostnadsført pensjon og inn-/utbetalinger i pensjonsordninger		347 998	356 965
Tilbakeført avsetning til etterdriftsfond	13	0	0
Endring i andre tidsavgrensingsposter	10	274 205	2 506 758
<b>Netto kontantstrøm fra driftsaktiviteter</b>	<b>11</b>	<b>14 415 770</b>	<b>2 472 301</b>
<b>Kontantstrømmer fra investeringsaktiviteter</b>			
Innbetalinger ved salg av varige driftsmidler	8, 12	0	1 320 000
Utbetalinger ved kjøp av varige driftsmidler	8, 12	-2 931 799	-10 105 627
Utbetalinger ved kjøp av aksjer	7	0	0
<b>Netto kontantstrøm fra investeringsaktiviteter</b>		<b>-2 931 799</b>	<b>-8 785 627</b>
<b>Kontantstrømmer fra finansieringsaktiviteter</b>			
Innbetalinger ved opptak av ny langsiktig gjeld		10 000 000	10 000 000
Utbetalinger ved nedbetaling av langsiktig gjeld		-6 820 000	-6 320 000
<b>Netto kontantstrøm fra finansieringsaktiviteter</b>		<b>3 180 000</b>	<b>3 680 000</b>
<b>Netto endring i kontanter og kontantekvivalenter</b>		<b>14 663 971</b>	<b>-2 633 326</b>
Beholdning av kontanter og kontantekvivalenter 01.01.		11 529 889	14 163 213
Beholdning av kontanter og kontantekvivalenter 31.12.		26 193 860	11 529 888

# Noter

## Note 1. Regnskapsprinsipper

### Generelt

Årsregnskapet er satt opp i samsvar med norsk regnskapslovgivning og god norsk regnskapsskikk.

### Inntektsføringsprinsipper

Driftsinntektene er sammensatt av løpende inntekter fra husholdningene i form av gebyr for restavfall og slam. I tillegg har foretaket inntekter av levering av avfall på deponi og miljøstasjonene fra bedrifter og husholdning. Alle inntekter og kostnader henføres til det året de er opptjent/forbrukt.

Gebyrene fra husholdningene for restavfall og slam faktureres to ganger pr år. Gebyrene gjelder for kalenderåret og blir således inntektsført ved fakturering. Direkteleveringen fra husholdninger og bedriftskunder inntektsføres i form av løpende fakturering og resultatføring av kontantsalg.

Transport- og innsamlingstjenestene kostnadsføres etter hvert som tjenestene blir fakturert fra leverandør. Transporttjenestene leveres på anbud.

### Hovedregel for vurdering og klassifisering av eiendeler og gjeld

Eiendeler bestemt til varig eie eller bruk er klassifisert som anleggsmidler. Andre eiendeler er klassifisert som omløpsmidler. Fordringer som skal tilbakebetales innen ett år fra etableringstidspunktet er uansett klassifisert som omløpsmiddel. Ved klassifiseringen av kortsiktig og langssiktig gjeld er analoge kriterier lagt til grunn.

Omløpsmidler er vurdert til det laveste av anskaffelseskost og virkelig verdi. Langsiktig og kortsiktig gjeld balanseføres til nominelt beløp på etableringstidspunktet, og skrives ikke opp eller ned til virkelig verdi som følge av rentendringer.

### Vedlikehold

Alt vedlikehold utgiftsføres når kostnadene påløper. Oppgradering og utskiftning av driftsmidler betraktes som investeringer og blir balanseført.

### Varige driftsmidler

Varige driftsmidler er vurdert til historisk kostpris etter fradrag for ordinære avskrivninger, eller til antatt virkelig verdi dersom denne er lavere og dette antas ikke å være av forbigående art. Ordinære avskrivninger belastes i hovedsak lineært over driftsmidlenes antatte økonomiske levetid. Gevinst ved salg av driftsmidler resultatføres som annen driftsinntekt, mens tap ved salg av driftsmidler resultatføres som annen driftskostnad.

### Aksjer

Selskapets anleggsaksjer er oppført til anskaffelseskost. Ved verdifall som ikke er forbigående blir aksjene skrevet ned til virkelig verdi.

### Kundefordringer og andre fordringer

Kundefordringer er ført opp etter fradrag for avsetning til forventet tap. Avsetningen til tap er gjort på grunnlag av individuell vurdering av fordringene.

Andre fordringer er ført opp til pålydende.

### Pensjonskostnader og -forpliktelser

Pensjonsmidler fratrukket pensjonsforpliktelser knyttet til forsikringsmessig dekkede pensjoner er tatt inn i balansen etter nettoprinsippet. Ordningen er beskrevet i note 9. Periodens netto pensjonskostnad inngår i posten lønnskostnader i resultatregnskapet. Regnskapsføringen av pensjonskostnader skjer i samsvar med regnskapsstandarden om pensjonskostnader.

### Skatt

Foretakets virksomhet består i å utføre lovpålagte renovasjonstjenester på vegne av eierkommune.

I tillegg utfører selskapet en del oppgaver og tjenester som er vurdert å falle innenfor skatte-reglens bestemmelser. Skatteetaten har konkludert med at selskapet er skattepliktig fra og med regnskapsåret 2012.

### Kontantstrømoppstilling

Kontantstrømoppstillingen er utarbeidet med basis i den indirekte metode. Dette innebærer at man i analysen tar utgangspunkt i foretakets ordinære resultat før skattekostnad for å kunne presentere kontantstrømmer tilført fra henholdsvis ordinær drift, investeringsaktiviteter og finansieringsaktiviteter.

### Note 2 Lønnskostnader, ytelser til ledende personer m.v.

	2017	2016
Lønninger	9 827 782	9 164 745
Folketrygdavgift	576 094	540 230
Pensjonskostnader	1 572 000	1 477 676
Andre ytelser	153 792	173 928
<b>Sum lønnskostnad</b>	<b>12 129 667</b>	<b>11 356 579</b>
<b>Sysselsatte årsverk</b>	<b>21,5</b>	<b>21,5</b>

Det kjøpes i tillegg inn innsamlings- og transporttjenester som utgjør ca 13,5 årsverk for 2016 og 13,5 årsverk for 2017.

Godtgjørelse for 2016 til daglig leder, styret og representantskapet:

	Daglig leder	Styremedlemmer	Representantskap
Lønn	825 780	0	0
Pensjonsforpliktelser	170 059	0	0
Annen godtgjørelse	11 941	169 200	97 240
<b>Sum</b>	<b>1 007 780</b>	<b>169 200</b>	<b>97 240</b>

### Note 3 Honorar til revisor

Honorar til revisor er kostnadsført med kr 70.200,- for revisjon, kr 11.300,- for bistand med utarbeidelsen av årsregnskapet og kr 73.200,- for annen bistand

## Note 4 Forfallsstruktur på finansielle anleggsmidler og annen langsiktig gjeld

Fordringer som forfaller mer enn ett år etter balansedato:

	2017	2016
<b>Finansielle anleggsmidler</b>		
Lån til foretak		
Andre fordringer	341 934	341 934
<b>Sum</b>	<b>341 934</b>	<b>341 934</b>

Gjeld som forfaller mer enn 5 år etter regnskapsårets slutt:

	2017	2016
Gjeld til kredittinstitusjoner	18 125 000	19 875 000
<b>Sum</b>	<b>18 125 000</b>	<b>19 875 000</b>

## Note 5 Pantstillelser og garantier

Selskapet har ikke stilt noen av sine eiendeler som sikkerhet for gjelden. Eierkommunene har garantert for gjelden overfor kredittinstitusjonene. Eierkommunene hefter for gjelden med sin eierbrøk.

	2017	2016
Langsiktig rentebærende gjeld er følgende	43 125 000	39 945 000
Basert på eierbrøken er kausjonsansvaret pr kommune følgende:		
Moskenes kommune	2 134 688	1 977 278
Flakstad kommune	2 634 938	2 440 640
Vestvågøy kommune	20 781 938	19 249 496
Vågan kommune	17 573 438	16 277 588
<b>Sum kausjonsansvar</b>	<b>43 125 000</b>	<b>39 945 000</b>

## Note 6 Aksjer og andeler i andre selskaper

Selskapets navn	Selskapets aksjekapital	Antall egne aksjer	Pålydende pr. aksje	Kostpris	Balanseført verdi
Norsk Fiskeriretur AS	363 700	691	100	684 100	684 100
Rekom AS	1 750 000	25	500	12 500	12 500
<b>Sum aksjer</b>				<b>696 600</b>	<b>696 600</b>

## Note 7 Bundne bankinnskudd m.v.

	2017	2016
Bankinnskudd som er bundet for skattetrekk	47 468	448 492
Bankinnskudd som er bundet for etterdriftsfond	2 905 150	2 700 000

## Note 8 Varige driftsmidler

	Deponi og anl. Haugen	Miljø- stasjoner	Tomter	Sum anlegg og eiendom
Anskaffelseskost pr. 01.01.	104 789 424	21 408 018	1 610 314	127 807 756
Tilgang kjøpte driftsmidler	531 252	1 900 336		2 431 588
Avgang til anskaffelseskost				
<b>Anskaffelseskost pr. 31.12.</b>	<b>105 320 676</b>	<b>23 308 354</b>	<b>1 610 314</b>	<b>130 239 344</b>
Akkumulerte av- og nedskrivninger pr. 01.01	57 159 631	17 532 713		74 692 344
Årets avskrivning	3 278 984	833 864		4 112 848
Avgang avskrivninger				
<b>Akkumulerte av- og nedskrivninger pr. 31.12</b>	<b>60 438 615</b>	<b>18 366 577</b>		<b>78 805 192</b>
<b>Balansført verdi 31.12.</b>	<b>44 882 061</b>	<b>4 941 777</b>	<b>1 610 314</b>	<b>51 434 152</b>
Økonomisk levetid	5-25 år	20 år		
Avskrivningsplan	Lineær	Lineær	Ingen avskr	
Endring i avskrivningsplan	Nei	Nei	Nei	
	<b>Maskiner</b>	<b>Dunker og containere</b>	<b>Drifts- løsøre</b>	<b>Sum maskiner og løsøre</b>
Anskaffelseskost pr. 01.01.	30 176 742	14 927 457	1 316 126	46 420 325
Tilgang kjøpte driftsmidler	0	500 211	0	500 211
Avgang til anskaffelseskost		0		0
<b>Anskaffelseskost pr. 31.12.</b>	<b>30 176 742</b>	<b>15 427 668</b>	<b>1 316 126</b>	<b>46 920 536</b>
Akkumulerte av- og nedskrivninger pr. 01.01	18 649 586	10 624 847	884 581	30 159 014
Årets avskrivning	4 406 899	829 531	119 297	5 355 727
Avgang til anskaffelseskost				0
<b>Akkumulerte av- og nedskrivninger pr. 31.12</b>	<b>23 056 485</b>	<b>11 454 378</b>	<b>1 003 878</b>	<b>35 514 741</b>
<b>Balansført verdi 31.12.</b>	<b>7 120 257</b>	<b>3 973 290</b>	<b>312 248</b>	<b>11 405 795</b>
Økonomisk levetid	4-10 år	6-8 år	3-6 år	
Avskrivningsplan	Lineær	Lineær	Lineær	
Endring i avskrivningsplan	Nei	Nei	Nei	



## Note 9 Pensjonskostnader, -midler og forpliktelser

Selskapet har pensjonsordninger som omfatter alle fast ansatte. Ordningen er en ytelsesplan som gir rett til fremtidig definerte ytelser. Fremtidig pensjon er i hovedsak avhengig av antall opptjeningsår, lønnsnivå ved oppnådd pensjonsalder og størrelsene på ytelsene fra folketrygden. Forpliktelsene er dekket gjennom Kommunal Landspensjonskasse. Fra og med 2006 er foretaket forpliktet til å ha pensjonsordning gjennom lov om obligatorisk tjenestepensjon. Den ordningen som foretaket har i dag oppfyller vilkårene i loven.

I tillegg til den ordinære ordningen med ytelsesbasert pensjon har foretaket også avtalefestet pensjonsordning. Kostnadene for AFP-ordningen inngår i oppstillingen nedenfor.

	2017	2016
Nåverdien av årets pensjonsopptjening	1 562 772	1 381 225
Rentekostnad av påløpt pensjonsforpliktelse	459 613	464 596
Forventet avkastning på pensjonsmidler	-456 420	-403 753
Administrasjonskostnad	70 769	67 655
Arbeidsgiveravgift	83 473	76 996
Resultatført planendring	79 004	111 764
<b>Samlet pensjonskostnad</b>	<b>1 799 211</b>	<b>1 698 483</b>
Beregnet pensjonsforpliktelse	17 892 216	16 264 773
Pensjonsmidler til markedsverdi	-13 425 146	-12 173 439
Netto påløpt pensjonsforpliktelse før arbeidsgiveravgift	4 467 070	4 091 334
Arbeidsgiveravgift	227 821	208 658
Netto påløpt pensjonsforpliktelse inkl arbeidsgiveravgift	4 694 891	4 299 992
Ikke resultatførte estimatendringer/avvik	-2 719 740	-2 675 115
Arbeidsgiveravgift av ikke resultatført estimatavvik	-138 705	-136 429
<b>Balansført pensjonsforpliktelse</b>	<b>1 836 446</b>	<b>1 488 448</b>

### Økonomiske forutsetninger for beregningene:

Antall ansatte	20	20
Antall pensjonister	9	9
Forventet årlig avkastning	3,6 %	3,6 %
Diskonteringsrente	2,6 %	2,6 %
Årlig lønnsvekst	2,50 %	2,50 %
Årlig vekst i folketrygdens grunnbeløp	2,25 %	2,25 %

## Note 10 Spesifikasjon av endring i andre tidsavgrensningsposter i kontantstrømoppstillingen

	2017	2016
Endring i andre langsiktige fordringer	-39 496	278 185
Endring i andre kortsiktige fordringer	802 473	2 074 766
Endring i skyldige offentlige avgifter	-576 687	-45 038
Endring i annen kortsiktig gjeld	87 915	198 845
<b>Netto endring i andre tidsavgrensningsposter</b>	<b>274 205</b>	<b>2 506 758</b>

## Note 11 Avstemming av kontantstrøm fra driftsaktiviteter mot driftsresultatet i resultatregnskapet.

	2017	2016
Kontantstrøm fra driftsaktiviteter	14 415 770	2 472 301
Tilbakeført gevinst/tap ved salg av varige driftsmidler		790 500
Tilbakeført avskrivninger på varige driftsmidler	-9 468 572	-9 294 244
Tilbakeført endring i kundefordringer	2 431 777	674 166
Tilbakeført endring i leverandørgjeld	-3 455 312	7 545 211
Tilbakeført effekten av endring i pensjonsforpliktelsen	-347 998	-356 965
Tilbakeført endring i andre tidsavgrensingsposter	-274 205	-2 506 757
Annen rentekostnad	1 026 189	920 465
Annen renteinntekt	-140 276	-113 917
<b>Driftsresultat</b>	<b>4 187 374</b>	<b>130 760</b>

## Note 12 Oversikt over investeringer i perioden 2004-2017

Nedenfor følger en oversikt over investeringer som selskapet har gjennomført i perioden 2004-2017. Investeringene er fordelt på de enkelte hovedposter etter balansens inndeling av varige driftsmidler.

### Kjøp av driftsmidler

År	Deponi og anlegg på Haugen	Miljøstasjoner	Tomter	Maskiner	Dunker og containere	Driftsløsøre	SUM
2004	4 521 918	136 472		661 000	131 925	21 309	5 472 624
2005	1 753 907	192 697		1 807 595	329 450	141 198	4 224 847
2006	1 224 390	19 000			748 732	542 409	2 534 531
2007	6 419 148				252 776	193 322	6 865 246
2008	1 341 438	405 201		5 393 041	838 780	8 970	7 987 430
2009	322 207	1 995 546		4 805 637	170 205		7 293 595
2010	1 160 976	1 931 298	30 242	93 831	456 534	238 871	3 911 752
2011	129 847			1 919 100			2 048 947
2012	6 152 503	320 636		3 587 475	487 475		10 548 089
2013	1 301 171			2 625 301	734 343		4 660 815
2014	8 086 581			11 452 788	3 821 744	107 900	23 469 013
2015	9 857 967	1 649 140		810 000	813 051	596 486	13 726 644
2016	4 691 869	146 358	300 000	4 819 000	148 400		10 105 627
<b>2017</b>	<b>531 252</b>	<b>1 900 336</b>			<b>500 211</b>		<b>2 931 799</b>
<b>Sum</b>	<b>47 495 174</b>	<b>8 696 684</b>	<b>330 242</b>	<b>37 974 768</b>	<b>9 433 626</b>	<b>1 850 465</b>	<b>105 780 959</b>

## Salg av varige driftsmidler

År	Deponi og anlegg på Haugen	Miljøstasjoner	Tomter	Maskiner	Dunker og containere	Driftsløsøre	SUM
2005	0	0	0	292 000	0	0	292 000
2008				320 000			320 000
2009				275 000			275 000
2011				550 000			550 000
2013	6 820 000			865 000			7 685 000
2014				3 800 000	60 560		
2015				65 000			65 000
2016				1 320 000			1 320 000
<b>Sum</b>	<b>6 820 000</b>			<b>7 487 000</b>	<b>60 560</b>		<b>14 367 560</b>

## Note 13 Etterdriftsfond

Avsetning til etterdriftsfond skal dekke kostnadene ved avfallsdeponiet etter at deponering av avfall er avsluttet. Etterdriftsfondet skal være så stort at det dekker kostnadene ved etterdrift i 30 år etter nedleggelsen. 2007 var første året det ble foretatt avsetning til etterdriftsfond.

Det er foretatt avsetning i 2008 og 2010. Ved utgangen av 2010 var samlet fond på kr 1.700.000,-. Miljødirektoratet (tidl KLIF og SFT) la i januar 2006 fram forslag om forbud mot deponering av nedbrytbart avfall med virkning fra og med 2009. Lofoten Avfallsselskap IKS fikk dispensasjon fra deponiforbudet frem til 1. juli 2010. SFT's veileder om finansiell garanti for avfallsdeponier er komplisert og beregningene av fremtidige kostnader er beheftet med stor usikkerhet. Det ble avsatt kr 1.000.000,- i 2011. Samlet avsetning på etterdriftsfondet er kr 2.905.150,-. Avsetningen for 2017 er opptjente renter.

## Note 14 Endringer i egenkapitalen

	Selvkostfond husholdning	Selvkostfond slam	Opptjent egenkapital	SUM
Egenkapital 01.01.2013			26 212 113	26 212 113
Årets resultat i 2013			4 694 137	4 694 137
Egenkapital 31.12.2013			30 906 250	30 906 250
Årets resultat i 2014			2 158 007	2 158 007
Etablert selvkostfond	18 900	219 900	-238 800	0
Egenkapital 31.12.2014	18 900	219 900	32 825 457	33 045 357
Årets resultat i 2015			555 903	555 903
Årets endring i selvkostfond	-1 796 471	-291 021	2 087 492	0
Egenkapital 31.12.2015	-1 777 571	-71 121	35 468 852	33 620 160
Årets resultat i 2016			-675 789	-675 789
Årets endring i selvkostfond	-856 654	318 971	537 683	0
Egenkapital 31.12.2016	-2 634 225	247 850	35 330 746	32 944 371
Årets resultat i 2017			3 301 460	3 301 460
Endring i selvkostfond husholdning	704 658		-704 658	0
Endring i selvkostfond slamtømming		38 691	-38 691	0
Overført til etterdriftsfond			-11 495	-11 495
Overført tidligere års renter til etterdriftsfond			-193 654	-193 654
<b>Egenkapital 31.12.2017</b>	<b>-1 929 567</b>	<b>286 541</b>	<b>37 683 708</b>	<b>36 040 682</b>

## Note 15 Kundefordringer og tap på fordringer

Kundefordringer i balansen kan spesifiseres på følgende hovedposter:

	2017	2016
Fordringer på abonnenter	112 343	0
Fordringer på forretningskunder	5 647 077	3 327 644
Avsatt tap på fordringer	-295 000	-295 000
<b>Kundefordringer 31.12.</b>	<b>5 464 420</b>	<b>3 032 644</b>

I posten annen driftskostnad i resultatregnskapet inngår tap på fordringer med følgende beløp spesifisert på enkeltposter:

	2017	2016
Innkomet på tidl. avskrevne kundefordringer	-4 590	-3 472
Konstaterte tap på kundefordringer	25 370	
Endring tapsavsetning kundefordringer	0	0
<b>Netto ordinære tap på kundefordringer</b>	<b>20 780</b>	<b>-3 472</b>

## Note 16 Selvkostanalyse

For avfall og slam fra husholdning skal avfallsgebyrene følge selvkostprinsippet. Det innebærer at gebyrene skal inneholde alle kostnader forbundet med håndteringen av husholdningsrelatert avfall og slam. Lofoten Avfallsselskap kan ikke kreve inn mer fra husholdningene enn det som utgjør de samlede kostnader for innsamling og behandling av husholdningsrelatert avfall og slam. Lofoten Avfallsselskap kan fremføre et overskudd eller underskudd fra selvkostanalysen innenfor en tidsramme på 5 år.

Selvkost husholdningsrenovasjon	2017	2016	2015
Inntekter fra husholdningene	36 251 564	34 755 235	32 339 022
Transportkostnader og andre varekostnader	14 467 043	14 078 782	14 521 652
Lønnskostnad	6 976 552	6 633 324	6 776 907
Annen driftskostnad	7 863 449	8 607 939	7 548 330
Avskrivningskostnad	5 484 820	5 616 473	4 564 658
Kalkulatoriske rentekostnader	710 302	638 533	723 946
Resultat selvkost for husholdning	749 398	-819 816	-1 796 471
Kalkulert rentekostnad selvkostfond	-44 739	-36 838	
<b>Akkumulert resultat selvkost</b>	<b>-1 929 565</b>	<b>-2 634 224</b>	<b>-1 777 570</b>

Selvkost slamtømming	2017	2016	2015
Gebyrinntekter	3 718 209	3 397 796	3 314 878
Transportkostnader og andre varekostnader	2 834 855	2 166 931	2 686 386
Lønnskostnad	425 439	407 177	406 986
Annen driftskostnad	420 985	498 713	313 679
Avskrivningskostnad	3 434	7 354	181 175
Kalkulatoriske rentekostnader	45	126	17 673
Resultat selvkost for husholdning	33 451	317 495	-291 021
Kalkulert rentekostnad selvkostfond	5 239	1 476	
<b>Akkumulert resultat selvkost</b>	<b>286 540</b>	<b>247 850</b>	<b>-71 121</b>

<b>Samlet selvkostfond</b>	<b>-1 643 025</b>	<b>-2 386 374</b>	<b>-1 848 691</b>
----------------------------	-------------------	-------------------	-------------------

## Note 17 Skatter

Avstemming av forskjell mellom ordinært resultat før skattekostnader og alminnelig inntekt samt beregning av betalbar skatt på alminnelig inntekt.

	2017	2016
Ordinært resultat før skattekostnader	3 301 460	-675 789
Permanente forskjeller	-3 753 996	-316 503
Endring i midlertidige forskjeller	2 578 598	-21 887
Anvendt skattemessig fremførbart underskudd	-2 126 062	
Alminnelig inntekt	0	-1 014 179
Beregnet skatt på alminnelig inntekt	0	0
Betalbar skatt på alminnelig inntekt	0	0

Skattekostnaden på ordinært resultat i resultatregnskapet er sammensatt av følgende poster

	2017	2017
Avsatt betalbar skatt på årets alminnelige inntekt	0	0
Endring i utsatt skatt/skattefordel	0	0
Skattekostnad på ordinært resultat	0	0

Spesifikasjon av midlertidige forskjeller, fremførbart underskudd og beregning av utsatt skatt/skattefordel:

<b>Forskjeller som utlignes</b>	<b>31.12.2017</b>	<b>31.12.2016</b>	<b>Endring</b>
Varige driftsmidler	-47 205 670	-45 200 445	2 005 225
Fordringer	-295 000	-295 000	0
Gevinst og tapskonto	-80 902	101 127	182 029
Regnskapsmessige avsetninger	-2 905 150	-2 700 000	205 150
Pensjonsmidler	-1 836 446	-1 488 448	347 998
Midl. forskjeller som påvirker bet. bar skatt	-52 323 168	-49 582 766	2 740 402
Skattemessig fremførbart underskudd	-4 714 412	-6 840 474	-2 126 062
<b>Netto midlertidige forskjeller</b>	<b>-57 037 580</b>	<b>-56 423 240</b>	<b>614 340</b>
<b>Utsatt skatt (+)/skattefordel(-)</b>	<b>-13 118 643</b>	<b>-13 541 578</b>	<b>172 015</b>

Utsatt skattefordel er ikke balanseført. Dette er i samsvar med valgadgangen i Norsk Regnskapsstandard for små foretak.

# Revisors beretning



Medlemmer i Den norske Revisorforening

Til representantskapet i Lofoten Avfallsselskap IKS

## UAVHENGIG REVISORS BERETNING FOR 2017

### Uttalelse om revisjonen av årsregnskapet

#### Konklusjon

Vi har revidert årsregnskapet for **Lofoten Avfallsselskap IKS** som viser et overskudd på **kr 3.301.860**. Årsregnskapet består av balanse per 31. desember 2017, resultatregnskap, kontantstrømpoppstilling for regnskapsåret avsluttet per denne datoen og noter til årsregnskapet, herunder et sammendrag av viktige regnskapsprinsipper.

Etter vår mening er det medfølgende årsregnskapet avgitt i samsvar med lov og forskrifter og gir et rettviseende bilde av selskapets finansielle stilling per 31. desember 2017, og av dets resultater og kontantstrømmer for regnskapsåret avsluttet per denne datoen i samsvar med regnskapslovens regler og god regnskapskikk i Norge.

#### Grunnlag for konklusjonen

Vi har gjennomført revisjonen i samsvar med lov, forskrift og god revisjonsskikk i Norge, herunder de internasjonale revisjonsstandardene (ISA-ene). Våre oppgaver og plikter i henhold til disse standardene er beskrevet i Revisors oppgaver og plikter ved revisjon av årsregnskapet. Vi er uavhengige av selskapet slik det kreves i lov og forskrift, og har overholdt våre øvrige etiske forpliktelser i samsvar med disse kravene. Etter vår oppfatning er innhentet revisjonsbevis tilstrekkelig og hensiktsmessig som grunnlag for vår konklusjon.

#### Øvrig informasjon

Ledelsen er ansvarlig for øvrig informasjon. Øvrig informasjon består av informasjon i årsberetningen, men inkluderer ikke årsregnskapet og revisjonsberetningen. Vår uttalelse om revisjonen av årsregnskapet dekker ikke øvrig informasjon, og vi attesterer ikke den øvrige informasjonen.

I forbindelse med revisjonen av årsregnskapet er det vår oppgave å lese øvrig informasjon med det formål å vurdere hvorvidt det foreligger vesentlig inkonsistens mellom øvrig informasjon og årsregnskapet, kunnskap vi har opparbeidet oss under revisjonen, eller hvorvidt den tilsynelatende inneholder vesentlig feilinformasjon. Dersom vi hadde konkludert med at den øvrige informasjonen inneholder vesentlig feilinformasjon er vi pålagt å rapportere det. Vi har ingenting å rapportere i så henseende.

#### Styrets og daglig leders ansvar for årsregnskapet

Styret og daglig leder (ledelsen) er ansvarlig for å utarbeide årsregnskapet i samsvar med lov og forskrifter, herunder for at det gir et rettviseende bilde i samsvar med regnskapslovens regler og god regnskapskikk i Norge. Ledelsen er også ansvarlig for slik intern kontroll som den finner nødvendig for å kunne utarbeide et årsregnskap som ikke inneholder vesentlig feilinformasjon, verken som følge av misligheter eller utilsiktede feil.

Ved utarbeidelsen av årsregnskapet må ledelsen ta standpunkt til selskapets evne til fortsatt drift og opplyse om forhold av betydning for fortsatt drift. Forutsetningen om fortsatt drift skal legges til grunn for årsregnskapet så lenge det ikke er sannsynlig at virksomheten vil bli avviklet.

#### Revisors oppgaver og plikter ved revisjonen av årsregnskapet

Vårt mål er å oppnå betryggende sikkerhet for at årsregnskapet som helhet ikke inneholder vesentlig feilinformasjon, verken som følge av misligheter eller utilsiktede feil, og å avgi en revisjonsberetning som inneholder vår konklusjon. Betyggende sikkerhet er en høy grad av sikkerhet, men ingen garanti for at en revisjon utført i samsvar med lov, forskrift og god revisjonsskikk i Norge, herunder ISA-ene, alltid vil

Besøksadresse:  
Storgata 72  
www.lofotrevisjon.no

Postadresse:  
Postboks 15  
8376 Leknes

Telefon: 76 08 22 28  
Telefax: 76 08 22 27  
E-post: [epost@lofotrevisjon.no](mailto:epost@lofotrevisjon.no)

Foretaksregisteret/  
Revisornummer:  
951 725 005

Bankforbindelse:  
Nordlandsbanken ASA  
Konto: 8961 09 05200

11 APR. 2018



avdekke vesentlig feilinformasjon som eksisterer. Feilinformasjon kan oppstå som følge av misligheter eller utilsiktede feil. Feilinformasjon blir vurdert som vesentlig dersom den enkeltvis eller samlet med rimelighet kan forventes å påvirke økonomiske beslutninger som brukerne foretar basert på årsregnskapet.

Som del av en revisjon i samsvar med lov, forskrift og god revisjonsskikk i Norge, herunder ISA-ene, utøver vi profesjonelt skjønn og utviser profesjonell skepsis gjennom hele revisjonen. I tillegg:

- identifiserer og anslår vi risikoen for vesentlig feilinformasjon i årsregnskapet, enten det skyldes misligheter eller utilsiktede feil. Vi utformer og gjennomfører revisjonshandlinger for å håndtere slike risikoer, og innhenter revisjonsbevis som er tilstrekkelig og hensiktsmessig som grunnlag for vår konklusjon. Risikoen for at vesentlig feilinformasjon som følge av misligheter ikke blir avdekket, er høyere enn for feilinformasjon som skyldes utilsiktede feil, siden misligheter kan innebære samarbeid, forfalskning, bevisste utelatelser, uriktige fremstillinger eller overstyring av intern kontroll.
- opparbeider vi oss en forståelse av den interne kontroll som er relevant for revisjonen, for å utforme revisjonshandlinger som er hensiktsmessige etter omstendighetene, men ikke for å gi uttrykk for en mening om effektiviteten av selskapets interne kontroll.
- evaluerer vi om de anvendte regnskapsprinsippene er hensiktsmessige og om regnskapsestimaterne og tilhørende noteopplysninger utarbeidet av ledelsen er rimelige
- konkluderer vi på hensiktsmessigheten av ledelsens bruk av fortsatt drift-forutsetningen ved avleggelsen av årsregnskapet, basert på innhentede revisjonsbevis, og hvorvidt det foreligger vesentlig usikkerhet knyttet til hendelser eller forhold som kan skape tvil av betydning om selskapets evne til fortsatt drift. Dersom vi konkluderer med at det eksisterer vesentlig usikkerhet, kreves det at vi i revisjonsberetningen henleder oppmerksomheten på tilleggsopplysningene i årsregnskapet, eller, dersom slike tilleggsopplysninger ikke er tilstrekkelige, at vi modifierer vår konklusjon om årsregnskapet og årsberetningen. Våre konklusjoner er basert på revisjonsbevis innhentet inntil datoen for revisjonsberetningen. Etterfølgende hendelser eller forhold kan imidlertid medføre at selskapet ikke fortsetter driften.
- evaluerer vi den samlede presentasjonen, strukturen og innholdet i årsregnskapet, inkludert tilleggsopplysningene, og hvorvidt årsregnskapet gir uttrykk for de underliggende transaksjonene og hendelsene på en måte som gir et rettviseende bilde.

Vi kommuniserer med styret blant annet om det planlagte omfanget av revisjonen og til hvilken tid revisjonsarbeidet skal utføres. Vi utveksler også informasjon om forhold av betydning som vi har avdekket i løpet av revisjonen, herunder om eventuelle svakheter av betydning i den interne kontrollen.

### **Uttalelse om øvrige lovmessige krav**

#### ***Konklusjon om årsberetningen***

Basert på vår revisjon av årsregnskapet som beskrevet ovenfor, mener vi at opplysningene i årsberetningen om årsregnskapet, forutsetningen om fortsatt drift og forslaget til disponering av overskuddet er konsistente med årsregnskapet og i samsvar med lov og forskrifter.

#### ***Konklusjon om registrering og dokumentasjon***

Basert på vår revisjon av årsregnskapet som beskrevet ovenfor, og kontrollhandlinger vi har funnet nødvendig i henhold til internasjonal standard for attestasjonsoppdrag (ISAE) 3000 «Attestasjonsoppdrag som ikke er revisjon eller forenklet revisorkontroll av historisk finansiell informasjon», mener vi at ledelsen har oppfylt sin plikt til å sørge for ordentlig og oversiktlig registrering og dokumentasjon av selskapets regnskapsopplysninger i samsvar med lov og god bokføringskikk i Norge.

Leknes, 5. april 2018

**Lofotrevisjon AS**

Helge Simonsen  
Statsautorisert revisor

# Generelt / organisering

## Generelt

I 2017 er det investert for kr 2,93 mill.  
Investeringene består i hovedsak av grunnarbeid på Leknes Miljøstasjon, Haugen deponi og containere.

LAS har i perioden fra 1994 frem til 2017 foretatt store investeringer med utbygginger av nyanlegg som er tilpasset den nasjonale målsettingen til dagens og fremtidens avfallshåndtering.

Diagrammet nedenfor viser investeringer gjennomført fra 1994 og frem til 31.12.2017. Sum investeringer frem t.o.m. 31.12.2017, er ca 201,6 mill.

## Organisering

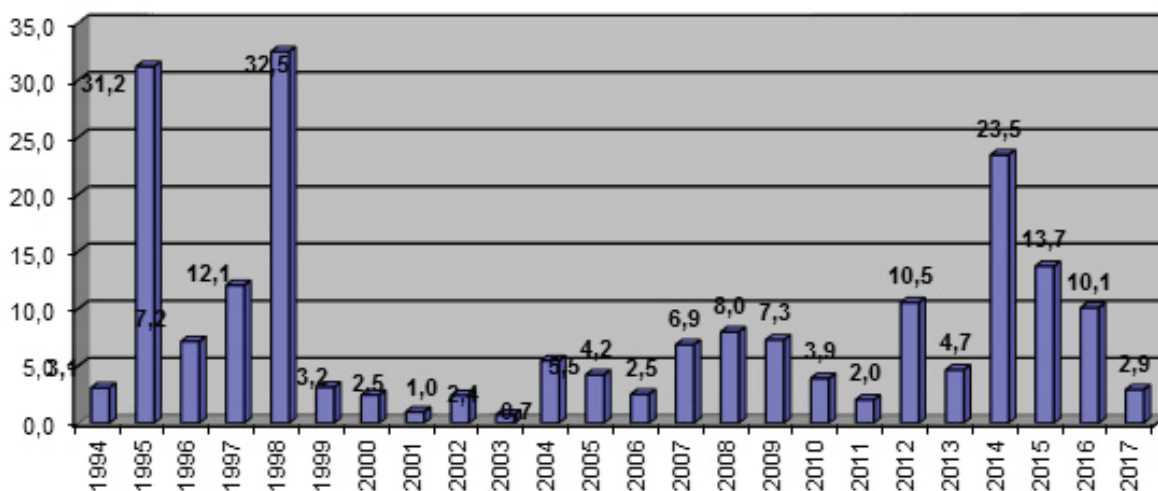
Pr. 31.12.2017 hadde LAS 19 fast ansatte. Disse er fordelt som etterfølgende tabell viser spesifisert på ansatte og avdeling:

Sted	Antall Ansatte
Administrasjon	7
Haugen deponi	7
Miljøstasjon Fjøsdaalen	1 (40%)
Miljøstasjon Storeidøy	2
Miljøstasjon Osan	2
SUM	19

Totalt sysselsetter LAS ca 36 årsverk med den delen av virksomheten som er konkurranseutsatt.

LAS er medlem av Kommunal Landspensjonskasse. Pensjonskostnader og pensjonsforpliktelsene fremgår av note 9 til årsregnskapet.

Investering i mill. pr. år





# Styret / Representantskapet

## Styrets sammensetning

I 2017 besto styret og representantskapet av følgende personer:

### Vågan kommune

Nestleder: Gaute Wahl  
Vara: Marianne Linder Olsen  
Medlem: Kjersti Delp  
Vara: Joe Andre Nilsen

### Vestvågøy kommune

Leder: Kenneth Grav  
Vara: Anja Trones  
Medlem: Marianne Pettersen  
Vara: Richard Sandnes

### Flakstad kommune

Medlem: May Britt Solhaug  
Vara: Anne Birgith M. Rommerud

### Moskenes kommune

Medlem: Olaf Jensen  
Vara: Ernst Kato Nilsen

### Ansatte representant

Medlem: Grethe Isaksen  
Vara: Marianne Flaaten

Det er i løpet av året avholdt 3 styremøter og behandlet 21 saker.

- Styret konstituerte seg selv i møte 18.02.2016 hvor Kenneth Grav ble valgt til styreleder og Gaute Wahl til nestleder.

## Representantskapets sammensetning

### Vågan kommune:

Leder: John Arne Jakobsen  
Vara: Laura Olsen  
Medlem: Eivind Holst  
Vara: Frank Johnsen  
Medlem: Bjørga Delp  
Vara: Holger Pedersen  
Medlem: Trude Kaspersen  
Vara: Anja Johansen

### Vestvågøy kommune:

Nestleder: Eva Karin Busch  
Vara: Gry Åland  
Medlem: Gustav Karlsen  
Vara: Jonny Madsen  
Medlem: Dan Viggo Vårum  
Vara: Ivar Olufsen  
Medlem: Laila Christoffersen  
Vara: Bjarne Benjaminsen

### Flakstad kommune:

Medlem: Einar Benjaminsen  
Vara: Hans Fredrik Sjørdal

### Moskenes kommune:

Medlem: Lillian Rasmussen  
Vara: Laila Jusnes Kristiansen

Det er i løpet av året avholdt 2 representantskapsmøter og behandlet 14 saker.

# Regnskap / økonomi / gebyr

## Regnskap og økonomi

LAS er et selskap som skal ha som målsetting å finne en best mulig balanse mellom miljømessig kvalitet og lavest mulig kostnad.

## Gebyrer

Gebyrene er differensiert i forhold til størrelse på restavfallsdunken. Gebyrdifferensiering stimulerer til økt sortering og avfallsminimering noe som gir en økonomisk gevinst til abonnenter som produserer lite avfall. Gebyrer for avfall levert direkte til mot-taksanlegg er differensiert i forhold til avfallstype.

## Selvkostanalyse

Gebyrene for slam og renovasjon beregnes etter selvkostprinsippet. Det innebærer at alle kostnader forbundet med håndteringen av husholdningsavfallet og slam skal være med i fastsettelsen av gebyret. Resultatet av selvkostberegningen for renovasjon i 2017 gir et overskudd på kr 749 397,-. Selskapet har fra tidligere år, et akkumulert underskudd på kr 2 634 224,-. Akkumulert resultat av selvkostkalkylen for renovasjon er negativ med kr 1 929 566,- etter at årets overskudd legges til selvkostfondet.

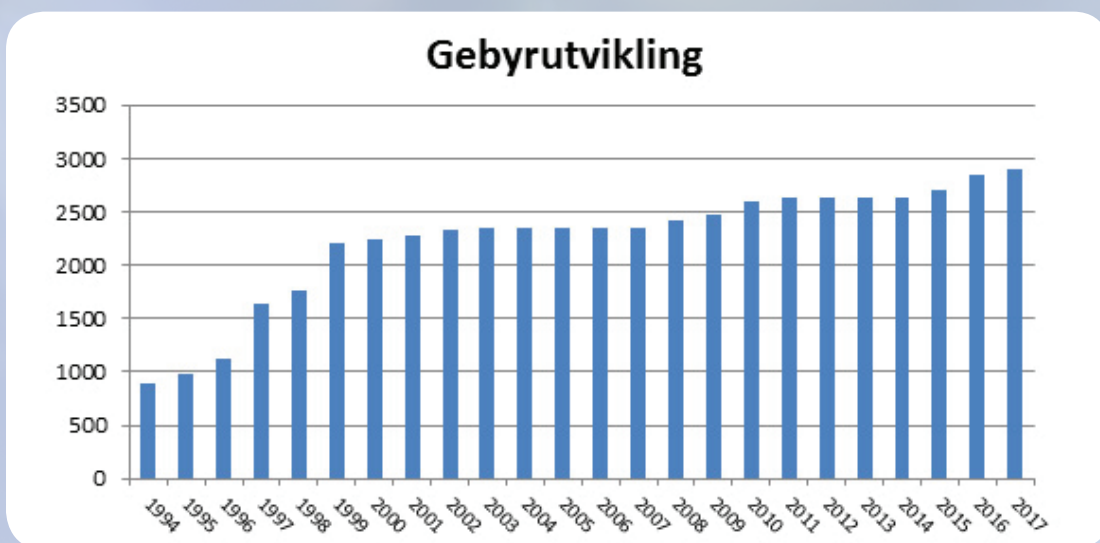
Resultatet av selvkostberegningen for slam i 2017 gir et overskudd på kr 33 452,-. Selskapet har fra tidligere år, et akkumulert overskudd på kr 247 850,-.



Diagrammet ovenfor viser prosentvis fordeling av kostnader i 2017. I transportkostnader inngår innsamling av avfall og slam fra husstander, transport fra miljøstasjoner til Haugen, og tømning av utplasserte glass- og metallemballasjecontainere, samt transport av avfall fra private og offentlige virksomheter.

Akkumulert resultat av selvkostkalkylen for slam er positiv med kr 286 540,- etter at årets overskudd legges til selvkostfondet. Etter reglene kan kommunen fremføre over-/underskudd i en periode på 5 år.

Diagrammet nedenfor viser gebyrutviklingen ekskl. Mva. i selskapet fra 1994 til 2017



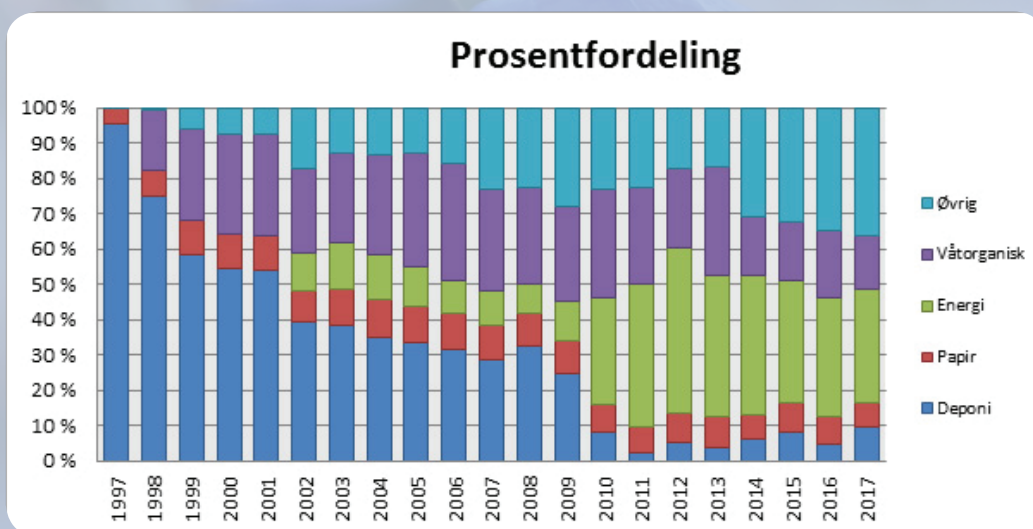
# Gjenvinning

## Gjenvinning

Gjenvinningsgraden i 2017 var 91,6% mot 95,2% i 2016.

Totalt ble 25020 tonn avfall sortert og levert til gjenvinning mot 23463 året før.

Diagrammet nedenfor viser utviklingen i prosent av totalt mottatt avfall fra 1997 - 2017. Med øvrig avfall menes plast, EE-avfall, trevirke, jern- og metaller etc. som sendes til gjenvinning. Restavfall energigjenvinnes, våtorganisk (matavfall) komposteres og papir sendes til materialgjenvinning. Den største mengden avfall til deponi er lettere forurensede masser.



## Innsamling av husholdningsplast

I 2011 utvidet LAS sitt tilbud til også å omfatte kildesortering av husholdningsplast, med bringeordning. Høsten 2014 ble dette tilbudet utvidet med utdeling av sekker med henteordning fra 2015. Totalt ble det innsamlet 96 tonn plast på renovasjonsrutene som er en økning på 18%, i tillegg ble det levert direkte til miljøstasjonene.



*Jern og metall blir gjenvunnet til nytt jern og metall. I Haugen blir det presert til mer håndterbare "bunter" som kan stables inntil det blir sent per båt til gjenvinning.*

# Farlig avfall

## Farlig avfall

LAS mottok i 2017 ca 682 tonn farlig avfall fra husholdninger og bedrifter, dette er en nedgang fra 2016 til 2017 på 31 tonn. Økningen de siste årene er størst for impregnert trevirke. Hvor mye som er levert til andre aktører i markedet har vi ikke oversikt over. Farlig avfall innlevert fra privat husholdninger utgjorde ca 15 kg pr innbygger i 2017.

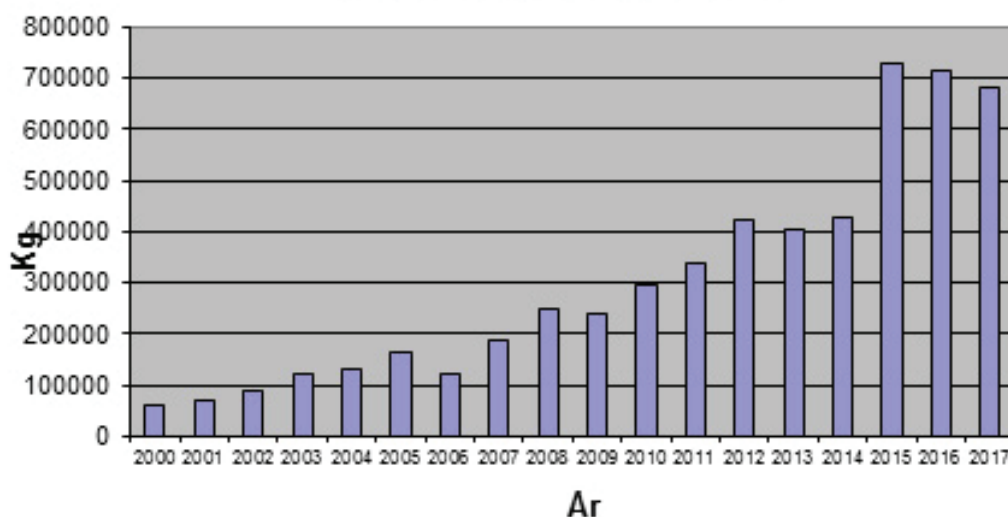
LAS vil rette særlig fokus på farlig avfall i fremtiden. Hovedmålsetningen er at praktisk talt alt farlig avfall skal samles inn med en forsvarlig sluttbehandling.

Styret har forholdt seg til reglene gitt i tillatelse 30.06.2009, samt forurensingsloven med tilhørende forskrifter, og mener at en har holdt seg innenfor de normer som er gitt.

Foto:Loop



### Sum kg motatt farlig avfall



Diagrammet viser utviklingen i totale mottatte mengder farlig avfall i perioden 2000 til 2017. Trykkimpregnert utgjorde 434 tonn av de totale mengdene i 2017.

# Informasjon og kampanjer



## YOU-messa

LAS deltok på utdanningsmessa på Leknes. Frank Johansen og Monica Kleffelgård Hartviksen møtte mange skoleelever og fikk informert om en spennende bransje som krever kunnskap for å få gode løsninger. Standene ble godt besøkt, og der 137 stykker deltok på vår kunnskapskonkurranse, hvor de kunne vinne gavekort på Elkjøp a kr 500,- . Det ble trukket 3 vinnere.

## Foredrag for skoler, med flere

I år har LAS hatt foredrag/omvising for: Lektor 2 prosjekt ved Svolvær Skole (8. trinn), Elektro 1 ved Vest-Lofoten Videregående skole, Lektor 2 prosjekt ved Leknes Skole (9. trinn), Helse og Omsorg/Restaurantfag ved Vest-Lofoten Videregående skole, Mottaksklassen ved Leknes Skole, Den blå bærekrafta (tverrfaglig prosjekt) ved Aust-Lofoten Videregående Skole, Pensjonistuniversitetet Lofoten, Vågan Arbeiderparti (åpent møte), «Markedsføringsklassen» ved Vest-Lofoten Videregående skole, Lofoten Folkehøyskole, samt i Murmansk på seminar for Norsk-Russisk Seminar om marin plast forurensning i Barentshavet.

## Kartonglotteriet

1 heldige vinner vant kr. 10. 000,- i Kartonglotteriet i regi av Grønt Punkt. Det var Mia Lorentsen (og mamma Eilin R. Kristiansen), Vestvågøy.

## LAS Miljønytt

Det ble utgitt ett dobbelnummer i desember.

## Workshop i reiseliv og avfalls håndtering, Mortsund 7. sept.

LAS var også vertskap for workshop for eierkommunene, hvor også Destinasjon Lofoten, Nordland Fylkeskommune og Lofotrådet var representert.



## Referat Workshop

### Økt turisme i Lofoten – Avfallsproblematikk

Torsdag 7. september kl. 11.30-15:00, Statles Rorbuser, Mortsund.

Arrangør: Lofoten Avfallsselskap IKS (LAS)

Ordstyrer: Einar Solvang, daglig leder i LAS

Referent: Monica Kleffelgård Hartviksen (LAS)



# Clean Up Lofoten

Prosjektet mottok kr 1.000.000,- til arbeid med marint avfall. I tillegg fikk vi noen frie midler fra våre partnere i form av annonser på nettsiden.

En mer detaljert oversikt kan du se på [www.cleanuplofoten.no](http://www.cleanuplofoten.no)

## Tiltakene som ble gjennomført.

### ◆ Turistkart, versjon 2.

Turistkartet ble oppgradert med bedre leselighet på servicepunktene. I tillegg ble det lagt på filter, slik at servicepunktene kan søkes på. God dekning av Lofotposten, og delinger på facebook gjorde at siden [www.cleanuplofoten.no/map](http://www.cleanuplofoten.no/map) er godt besøkt fra mange steder i verden.

### ◆ Synlighet på fergene til og fra Lofoten

På fergene til og fra Lofoten (ikke Skrova, da den ikke har skjerm) er det investert i synlighet og en appell til å holde Lofoten ren.

### ◆ Informasjonsbrosjyre til Havets helter


I februar ble en informasjonsbrosjyre med målgruppen fiskere og med tema marin forsøpling sendt ut som innstikk i Kyst og Fjord, som da hadde fulldistribusjon blant de som var registrert som fiskere i Lofoten. Brosjyren var laget i samarbeid med Norges Fiskarlag, og ble derfor også distribuert på velferdsstasjonene i Lofoten og Vesterålen.

### ◆ RIB tur til Refsvika

I samarbeid med Aqua Lofoten Coast Adventure arrangerte vi RIB tur til Refsvika med guiding i Refsvikhula også i 2017. 12 heldige abonnenter ble trukket ut, etter at de selv har meldt sin interesse.

### ◆ Strand- og kystryddingskampanje

Aktiviteten fra rydding langs strand- og kystlinje i Lofoten resulterte i hele 46,7 tonn innsamlet avfall. Det er ny rekord i Clean Up Lofoten. Siden en del av avfallet som ble samlet inn var marint avfall hentet opp ved dykking/fridykking, samt at noe av vekten innbar en bøye fra Værøy og en ryddeaksjon på Svellingen, så er det sammenlignbare resultatet for rydding på land i de fire Lofotkommunen, «bare» 34,8 tonn. Det er en nedgang fra året før.

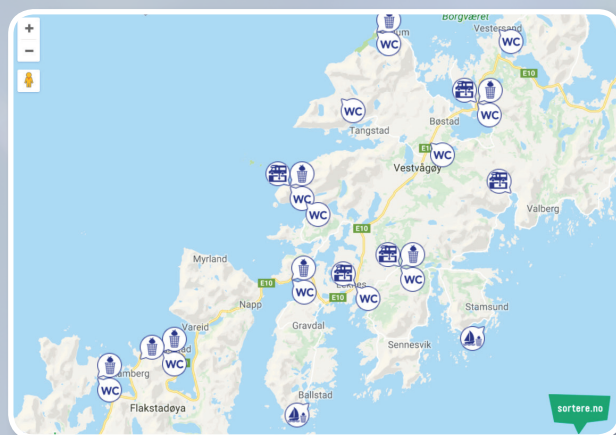


Øverst: En brosjyre ble laget i samarbeid med Norges Fiskarlag, og distribuert på Velferdssasjonene, samt som innstikk i Kyst og Fjord med full distribusjon til fiskere i Lofoten.

Øverst t.h: Fra møte på Ballstad om kaieiere og felles avfallsmottak for å oppfylle kaieierens forpliktelser.

Under: Kartet med oversikt over WC, tømrestasjoner for bil og restavfallscontainere fikk en bedre "leselighet" ved filter og bruk av nye symboler

Nederst t.h: En fornøyd gjeng har ryddet marint avfall på Kollhellersanden på Yttersida av Lofoten. Tilsammen er 180 tonn marint avfall ryddet siden 2011 hvor LAS koordinerte den første Strandryddeuka i Lofoten!



Det var 125 ryddeaksjoner og 1353 personer som deltok, og en kystlinje på 117 km ble ryddet, i tillegg kommer distansen under vann. Premien, som er sponset av LAS og Toyota Nordvik på kr 10.000,- ble vunnet av en ryddekoordinator Beate Dømbe for ryddingen på Skagensanden i Flakstad. Privatpersoner og firma kan ikke benytte premien selv, men må gi bort premien til et noe mer veldedig foretakende, i dette tilfellet ble premien gitt til Dagsenteret for psykisk helse i Flakstad kommune. Trekningen ble foretatt ved Tore Høyen fra Toyota Nordvik og Monica Kleffeldgård Hartviksen fra LAS, der vi filmet seansen og la den på facebook.

Det ble også utarbeidet en Strand- og kyststrydder-apport i etterkant.

#### ◆ Prosjekt sjøfarer/havrydding

En variant med rydding til havs ble også forsøkt som pilot, uten at det ble så mange med på den løsningen.

#### ◆ Ekstra rydding på utilgjengelige steder

Fra Miljødirektoratet mottok vi midler til å rydde utilgjengelige områder i Lofoten. Noen steder ble det satt opp RIB hvor frivillige deltok. I tillegg

ble det omsøkt midler for Naturbruklinja ved Vest-Lofoten VGS og Lofoten Folkehøyskole, samt privatpersonene June Grønseth og Kyrre Pettersen (drivstoff). RIB turene gikk fra Reine til yttersida av Lofotodden og fra Stamsund til øygruppa Bakjorda.

#### ◆ Avfallsmottak i havn

Et av tiltakene som ble spilt inn fra fiskere er bedre kapasitet på avfallsmottak i havn, og Clean Up Lofoten har vært involvert i et prosjekt sammen med Havnesjefen i Vestvågøy og prosjektet Rene Havner som drives av Lofoten Matpark. Prosjektet er ikke ferdigstilt.



Årsrapporten er produsert av LAS .  
foto: LAS, der annet ikke er oppgitt.



***Sammen holder vi Lofoten ren!***

[www.las-lofoten.no](http://www.las-lofoten.no)  
[www.facebook.com/las.lofoten](https://www.facebook.com/las.lofoten)

Lofoten Avfallsselskap IKS